



Raport  
o stanie gminy

**Kunice**

2025



## Spis treści

1. Słowo od Wójta .....	3
2. Osiągnięcia i nagrody .....	4
3. Informacje podstawowe. ....	7
4. Samorząd .....	11
5. Realizacja polityk, programów i strategii.....	15
6. Mieszkańcy .....	22
7. Budżet. ....	26
8. Gospodarka mieniem gminnym. ....	34
9. Ochrona środowiska .....	36
10. Infrastruktura i inwestycje .....	38
11. Edukacja .....	49
12. Zdrowie, pomoc społeczna i wsparcie dla rodzin .....	56
13. Gospodarka przestrzenna .....	62
14. Działalność Gminnego Ośrodka Kultury i Sportu .....	67
15. Bezpieczeństwo publiczne.....	71
16. Sport .....	73
17. Członkostwo Gminy KUnice w związkach i organizacjach .....	75
18. Cele i wyzwania na kolejne lata. ....	77

# 1. Słowo od Wójta

Szanowni Państwo!

Przedstawiam Państwu raport o stanie Gminy Kunice jako podsumowanie działań w najważniejszych sferach zadań publicznych. Dokument stanowi kompleksowe oraz rzetelne podsumowanie pracy samorządu gminnego w roku 2025. Daje możliwość spojrzenia na aktualną sytuację gminy w porównaniu do lat ubiegłych. Niniejszy raport prezentuje najważniejsze obszary działalności gminy między innymi realizację budżetu, polityk, programów i strategii, politykę społeczną i ochronę zdrowia. W raporcie przedstawiono również infrastrukturę gminną i realizowane inwestycje oraz działania na rzecz ochrony środowiska. Wszystko to sprawia, że nasza Gmina stale się rozwija co przekłada się na poprawę jakości życia mieszkańców.

Przed nami kolejne cele i plany, które będziemy realizować z myślą o przyszłych pokoleniach. Ten raport to doskonała okazja, aby przyrzeć się naszym wspólnym sukcesom i kierunkom, w których zmierzamy.

Dziękuję wszystkim, którzy swoją codzienną pracą i pomysłami przyczyniają się do budowania naszej małej ojczyzny.

Zapraszam do lektury i wspólnego kształtowania przyszłości Gminy Kunice.

Z wyrazami szacunku,  
Wójt Gminy Kunice  
Krzysztof Błądziński



Wójt Gminy Kunice - Krzysztof Błądziński

## 2. Osiągnięcia i nagrody

**W 2025 roku Gmina Kunice zdobyła tytuł Lidera Powiatu Legnickiego w Rankingu Gmin Dolnego Śląska.**

Tytuł ten jest potwierdzeniem, że Gmina Kunice na podstawie danych Głównego Urzędu Statystycznego za rok 2025 jest najlepiej rozwijającą się i najsprawniej zarządzaną gminą w powiecie legnickim.

Wyróżnienie to podkreśla:

- skuteczne zarządzanie i stabilny rozwój – efekty odpowiedzialnego planowania i inwestowania,
- wysoką jakość życia mieszkańców – dbałość o infrastrukturę, estetykę i lokalne usługi,
- atrakcyjność inwestycyjną i mieszkaniową – przyciąganie nowych mieszkańców i przedsiębiorców,
- zrównoważony rozwój – łączenie ochrony środowiska z rozbudową infrastruktury.

Efekty tych działań są widoczne w regionie i kraju oraz odzwierciedlone w nagrodach i wyróżnieniach. To sukces całej wspólnoty – pracowników Urzędu Gminy, radnych, sołtysów i mieszkańców, którzy wspierają rozwój całej gminy.

Tytuł Lidera Powiatu wzmacnia pozytywny wizerunek gminy i potwierdza, że wspólnie zmierzamy w dobrym kierunku.




## **W 2025 roku Gmina Kunice otrzymała nagrodę „Zaangażowani w zdrowie”**

W dniach 1-3 października 2025 roku, w Karpaczu na Forum DOLMED.Tech 2025, Gmina Kunice została uhonorowana nagrodą DOLMED Wrocław „Zaangażowani w zdrowie” za najlepszą realizację programów zdrowotnych na terenie województwa dolnośląskiego.

Gmina Kunice realizuje Program Polityki Zdrowotnej pn.: **“Rehabilitacja lecznicza mieszkańców Gminy Kunice na lata 2025 – 2026”**.


To wyróżnienie jest dowodem zaangażowania gminy w działania na rzecz społeczności, promowanie profilaktyki, zdrowego stylu życia, a w głównej mierze dbania o zdrowie mieszkańców.



# Informacje Podstawowe



### 3. Informacje podstawowe.




**7 353**  
Liczba  
mieszkańców



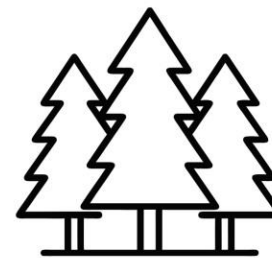
**92,79 km<sup>2</sup>**  
Powierzchnia  
gminy



**13**  
Liczba  
sołectw



**69 %**  
Udział użytków  
rolnych



**17 %**  
Udział terenów  
leśnych

Gmina Kunice jest gminą wiejską zajmującą powierzchnię 92,7 km<sup>2</sup>, z czego 69% stanowią użytki rolne, a 17% użytki leśne. Gmina zlokalizowana jest w powiecie legnickim, podregionie legnicko-głogowskim i województwie dolnośląskim. Gmina graniczy z miastem powiatowym Legnica, gminą wiejsko-miejską Prochowice, trzema gminami wiejskimi: Miłkowice, Legnickie Pole i Ruja oraz gminą Lubin w powiecie lubińskim. W granicach administracyjnych gminy Kunice znajduje się 13 sołectw: Kunice, Bieniowice, Golanka Górna, Grzybiany, Jaśkowice Legnickie, Miłogostowice, Pątnów Legnicki, Piotrówek, Rosochata, Spalona, Szczytniki Małe, Szczytniki nad Kaczawą oraz Ziemnice.

## Struktura administracyjna

Na czele gminy stoi Wójt Krzysztof Błądziński wspierany przez Sekretarza Gminy Małgorzatę Maziarz. Funkcję Skarbnika Gminy pełni Monika Szperna. Rada Gminy Kunice, na czele której stoi Przewodniczący Grzegorz Sieradzki wraz z dwoma Wiceprzewodniczącymi Kamilem Bernackim i Joanną Murjas, składa się z 15 radnych.

Tab. 3.1. Podstawowe informacje o Gminie Kunice.

Kategoria	Wartość
Powierzchnia	92,7 km <sup>2</sup>
Liczba mieszkańców	7353
Liczba sołectw	13

## Jednostki gminne

Gmina zarządzała szeregiem jednostek organizacyjnych, takich jak:

- Gminny Ośrodek Pomocy Społecznej w Kunicach,
- Szkoła Podstawowa im. I. Kosmowskiej w Bieniowicach,
- Szkoła Podstawowa im. Świętej Jadwigi Śląskiej w Kunicach,
- Szkoła Podstawowa im. W.S. Reymonta w Rosochatej,
- Szkoła Podstawowa w Spalonej,
- Przedszkole Samorządowe „Wyspa Marzeń” w Kunicach,
- Urząd Gminy w Kunicach.

## Samorządowe osoby prawne

- Gminny Ośrodek Kultury i Sportu w Kunicach,
- Samodzielny Publiczny Zakład Opieki Zdrowotnej - Ośrodek Zdrowia w Kunicach.

## Niepubliczne jednostki opiekuńcze i lecznicze:


- Niepubliczny Żłobek „Horyzont” w Ziemnicach,
- Niepubliczny Zakład Opieki Zdrowotnej - Ośrodek Zdrowia w Jaśkowicach Legnickich.

## Samorządowe osoby prawne

- Zakład Usług Komunalnych Spółka z o.o. w Kunicach.



Samorząd



## 4. Samorząd



**15**  
Liczba radnych  
w Radzie Gminy



**91**  
Liczba uchwał  
podjętych przez  
Radę Gminy Kunice  
w 2025 roku

### 4.1. Aktywność Rady Gminy Kunice.

W 2025 roku Rada pracowała w trybie stacjonarnym. Dyżury Przewodniczącego Rady, podczas których zainteresowani mieli możliwość zgłaszania swoich uwag i zastrzeżeń odbywały się stacjonarnie w każdy wtorek w godzinach od 15.00 do 16.00.

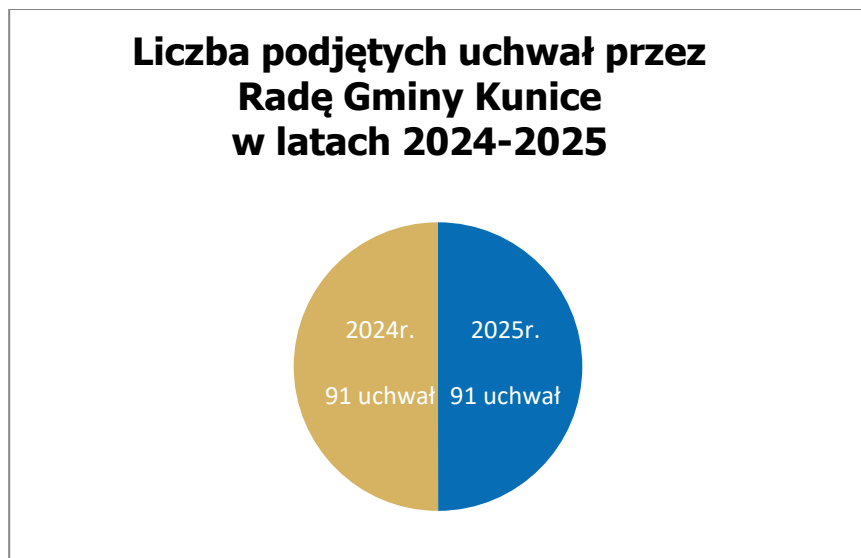
W 2025 roku Rada Gminy Kunice zebrała się na 10 zwyczajnych posiedzeniach oraz 1 nadzwyczajnym, na których podjęła **91 uchwał**. Najwięcej uchwał zrealizowano z zakresu finansów. Uchwały dotyczyły przede wszystkim dokonywania zmian w uchwale budżetowej oraz wieloletniej prognozie finansowej. Drugim z najczęściej poruszanych na sesjach Rady obszarów, była organizacja gminy i urzędu.

Uchwały dotyczyły przede wszystkim pracy komisji i funkcjonowania Rady. Znaczna część uchwał poruszała także kwestie gospodarki przestrzennej. Podjęte przez Radę Gminy uchwały, zgodnie z przepisami ustawy o samorządzie gminnym, przekazywane były w nieprzekraczalnym terminie 7 dni do organów nadzoru jakimi są w zakresie zgodności z prawem – Wojewoda Dolnośląski, a w zakresie spraw finansowych – Regionalna Izba Obrachunkowa. Zgodnie z przepisami ustawy o dostępie do informacji publicznej, wszystkie uchwały opublikowane zostały w Biuletynie Informacji Publicznej, zaś uchwały stanowiące akty prawa miejscowego w Dzienniku Urzędowym Województwa Dolnośląskiego.

Tabela 4.1.1 Skład Rady Gminy Kunice w 2025 roku.

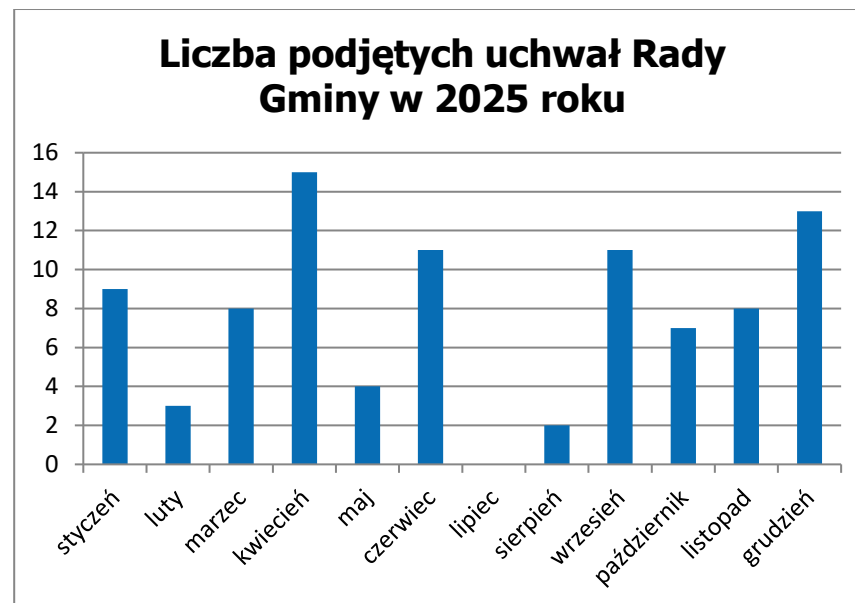
<b>Lp.</b>	<b>Imię i Nazwisko</b>	<b>Funkcja</b>
<b>1</b>	<b>Grzegorz Sieradzki</b>	<b>Przewodniczący Rady Gminy Kunice</b>
<b>2</b>	<b>Kamil Bernacki</b>	<b>Wiceprzewodniczący Rady Gminy Kunice</b>
<b>3</b>	<b>Joanna Murjas</b>	<b>Wiceprzewodnicząca Rady Gminy Kunice</b>
<b>4</b>	<b>Adam Bućko</b>	<b>Radny</b>
<b>5</b>	<b>Damian Irodenko</b>	<b>Radny</b>
<b>6</b>	<b>Justyna Jakubowska- Stokłosa</b>	<b>Radna</b>
<b>7</b>	<b>Piotr Kamiński</b>	<b>Radny</b>
<b>8</b>	<b>Sławomir Kucy</b>	<b>Radny</b>
<b>9</b>	<b>Jolanta Łogin</b>	<b>Radna</b>
<b>10</b>	<b>Waldemar Pieczkiewicz</b>	<b>Radny</b>
<b>11</b>	<b>Grzegorz Radziwanowski</b>	<b>Radny</b>
<b>12</b>	<b>Dorota Szczepańska</b>	<b>Radna</b>
<b>13</b>	<b>Grzegorz Taczyński</b>	<b>Radny</b>
<b>14</b>	<b>Radosław Wroński</b>	<b>Radny</b>
<b>15</b>	<b>Kamil Zaworski</b>	<b>Radny</b>

Wyk. 4.1.1. Liczba uchwał podjętych w 2025 roku w porównaniu do roku 2024.



Rada Gminy Kunice wykazała się dużą skutecznością w realizacji swoich zadań uchwałodawczych. Szczególnie intensywna praca miała miejsce w kwietniu, kiedy podjęto 15 uchwał, co stanowiło ponad 16% całorocznej aktywności uchwałodawczej. Następnym pod względem liczby podjętych uchwał był miesiąc grudzień (13 uchwał) kolejne to czerwiec i wrzesień (po 11 uchwał). Jedynym miesiącem, w którym nie podjęto żadnej uchwały był lipiec.

Wyk. 4.1.2. Liczba uchwał w poszczególnych miesiącach 2025 roku



Tab. 4.1.3. Podsumowanie aktywności Rady Gminy w 2025 roku.

Wskaźnik	2024	2025
Liczba podjętych uchwał	91	91
Liczba złożonych interpelacji	74	72
Liczba złożonych zapytań	2	3

# Realizacja polityk, programów i strategii



## 5. Realizacja polityk, programów i strategii.



**126 255,60 zł**  
Program Profilaktyki  
i Rozwiązywania Problemów  
Alkoholowych oraz  
Przeciwdziałania Narkomanii



**32 325,80 zł**  
Realizacja Programu  
Opieki nad Zabytkami



**64 949,20 zł**  
Program opieki  
nad zwierzętami  
bezdomnymi



Strategia Rozwoju  
Gminy Kunice  
na lata 2025-2035



**29 500,00 zł**  
Wartość udzielonych  
dotacji dla organizacji  
pozarządowych

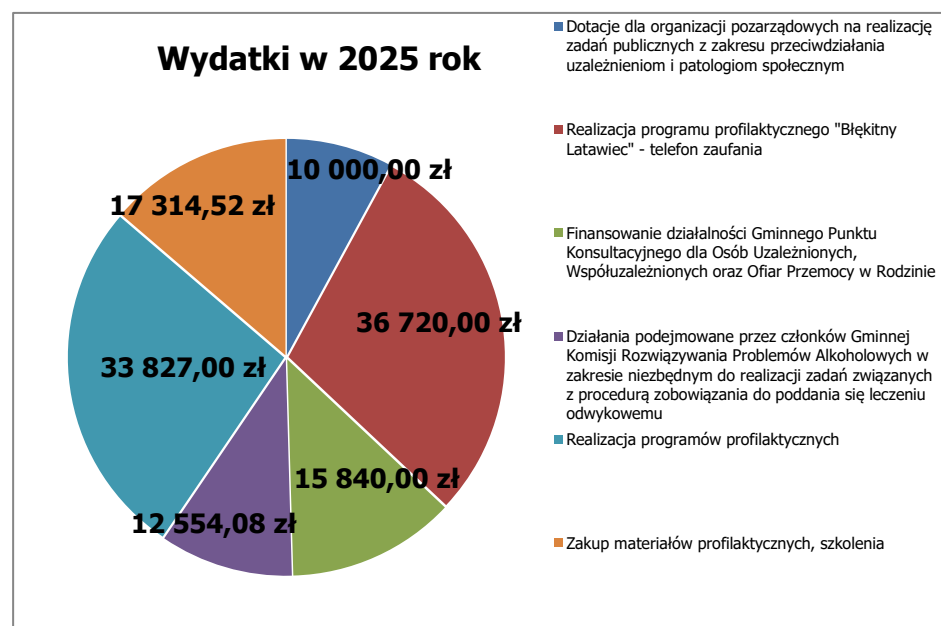
## 5.1. Realizacja Gminnego Programu Profilaktyki i Rozwiązywania Problemów Alkoholowych oraz Przeciwdziałania Narkomanii.

Do najważniejszych zadań realizowanych w ramach Gminnego Programu Profilaktyki i Rozwiązywania Problemów Alkoholowych oraz Przeciwdziałania Narkomanii należy zaliczyć:

- dotacje dla organizacji pozarządowych na realizację zadań publicznych z zakresu przeciwdziałania uzależnieniom i patologiom społecznym,
- realizacja programu profilaktycznego „BŁĘKITNY LATAWIEC” – telefon zaufania dla dzieci i młodzieży,
- realizacja programów profilaktycznych – spektakle i warsztaty profilaktyczne, happeningi artystyczne,
- finansowanie działalności Gminnego Punktu Konsultacyjnego dla Osób Uzależnionych, Współuzależnionych oraz Ofiar Przemocy w Rodzinie,
- działania podejmowane przez członków Gminnej Komisji Rozwiązywania Problemów Alkoholowych w zakresie niezbędnym do realizacji zadań związanych z procedurą zobowiązania do poddania się leczeniu odwykowemu,

- dokonano modernizacji i rozbudowy placów zabaw w miejscowości Bieniowice, Piotrówek, Spalona,
- zakupiono szatnię kontenerową na boisko sportowe w Rosochatej.

Wyk. 5.1.1. Wydatki w 2025 roku na GPPiRPA.



## 5.2. Realizacja Programu Opieki nad Zabytkami.

Gmina Kunice realizuje Gminny Program Opieki nad Zabytkami na lata 2023 - 2026, który został przyjęty uchwałą nr L/337/23 Rady Gminy Kunice z dnia 23 lutego 2023 r. Priorytetem tego Programu jest „Wzmocnienie roli dziedzictwa kulturowego i ochrony zabytków w gminie Kunice w celu zwiększenia potencjału kulturowego i turystycznego gminy”.

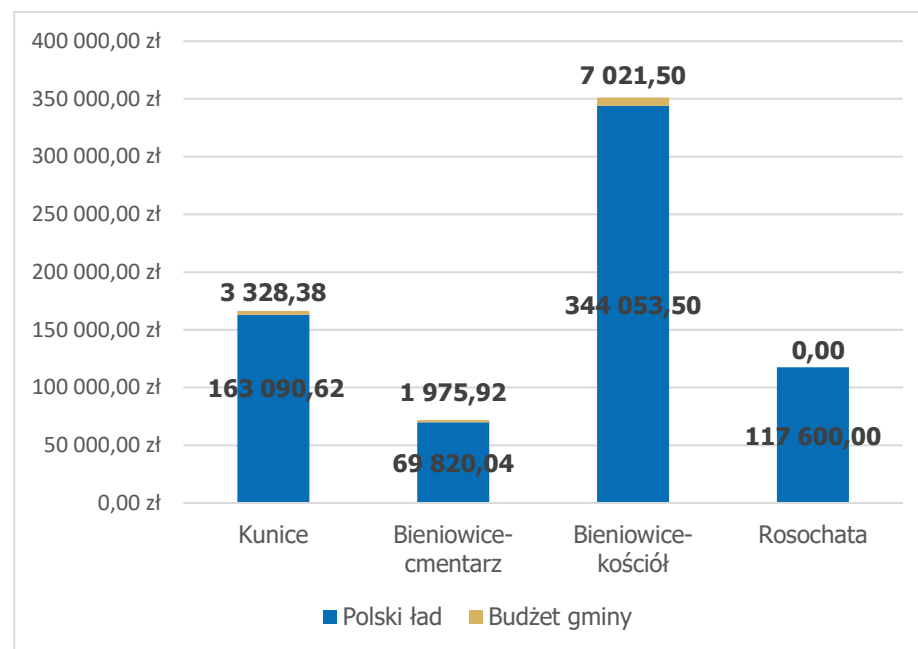
Realizacja Programu w roku 2025 skupiała się na zadaniach związanych z przekazaniem beneficjentom dofinansowania w ramach Rządowego Programu Odbudowy Zabytków na prace przy obiektach wpisanych do Gminnej Ewidencji Zabytków. Beneficjentami programu byli:

Tab.5.2.1. Wykaz beneficjentów Programu Opieki nad Zabytkami.

Beneficjent	Wartość (zł)
Parafia p.w. Zwiastowania Pańskiego w Bieniowicach (cmentarz)	71.795,96
Parafia p.w. Zwiastowania Pańskiego w Bieniowicach (kościół)	351.075,00
Parafia p.w. Wniebowzięcia N.M.P. w Rosochatej	117.600,00
Parafia p.w. Najświętszego Serca Pana Jezusa w Kunicach	166.419,00
Parafii p.w. Najświętszego Serca Pana Jezusa w Kunicach (remont wieży kościoła p.w. Chrystusa Króla w Spalonej)	20.000,00

Wielkość dofinansowań udzielonych Beneficjentom w roku 2025 przedstawia poniższy wykres:

Wyk. 5.2.1. Wielkość dofinansowań udzielonych w 2025 roku.



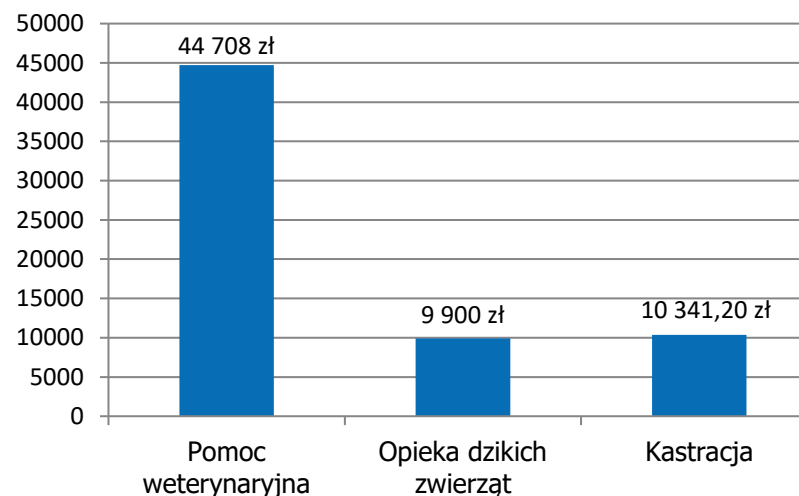
### 5.3. Program opieki nad zwierzętami bezdomnymi.

W 2025 roku głównymi założeniami Programu opieki nad zwierzętami bezdomnymi było:

- zapobieganie bezdomności zwierząt na terenie gminy oraz zapewnienie opieki nad zwierzętami bezdomnymi w rozumieniu Ustawy, w szczególności poprzez ich odławianie i przekazywanie do schroniska lub poszukiwanie nowych właścicieli dla bezdomnych zwierząt,
- zmniejszenie populacji bezdomnych zwierząt, w szczególności poprzez sterylizację i kastrację,
- zapewnienie niezbędnej pomocy weterynaryjnej,
- opieka nad wolnożyjącymi kotami.

Całkowity koszt realizacji Programu w 2025 roku wyniósł 64.949,20 zł, z czego większość środków, tj. 44.708,00 zł przeznaczono na zapewnienie niezbędnej pomocy weterynaryjnej, wyłapywanie bezdomnych zwierząt oraz zapewnienie opieki w schronisku dla zwierząt, które nie zostały adoptowane. Środki w kwocie 9.900,00 zł zostały przeznaczone na zapewnienie opieki dzikim zwierzętom. Na kastrację wydatkowano kwotę w wysokości 10.341,20 zł.

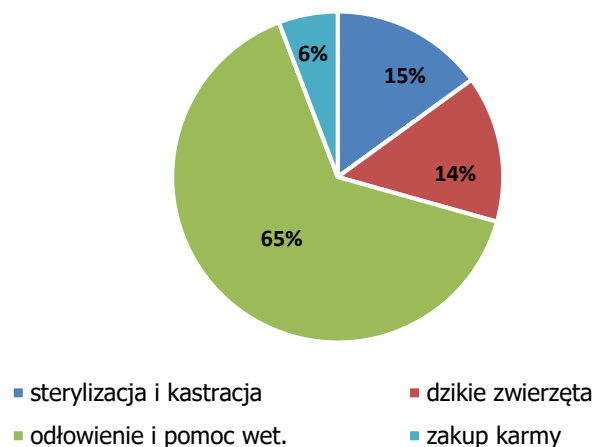
Wyk. 5.3.1. Realizacja Programu opieki nad zwierzętami w 2025 roku.



W 2025 roku po raz pierwszy Gmina przystąpiła do projektu pn.: „ZWIERZOWA Akcja Kastracja”, którą przeprowadziła w porozumieniu i współpracy z Ogólnopolską Fundacją na rzecz Ochrony Zwierząt „ZWIERZ” z siedzibą w Bieruniu. W ramach zawartego porozumienia umową darowizny fundacja przekazała kwotę w wysokości 5 tys. zł na akcję kastracji wraz ze znakowaniem zwierząt. Akcja trwała od 1 kwietnia do 30 listopada 2025 roku, obejmowała sterylizację lub kastrację zwierząt zarówno właścicielskich jak i wolnożyjących wraz ze znakowaniem zwierząt. Rozpatrzone pozytywnie wszystkie 57 złożone wnioski na przeprowadzenie w/w zabiegów, z tego 15 wniosków dotyczyło kotów wolnożyjących, 29 kotów właścicielskich oraz 13 psów

właścicielskich. W ramach programu opieki regularnie zakupywano karmę dla kotów, która wydawana była współpracującym z urzędem gminy przedstawicielom Towarzystwa Opieki nad Zwierzętami. Karma wykorzystywana była przede wszystkim na dokarmianie wolno żyjących kotów na terenie rodzinnych ogródków działkowych w Grzybianach. Koszt zakupu karmy wyniósł 3.991,15 zł. W 2025 roku odłowiono z terenu gminy 3 bezpieczne psy oraz 4 koty. Procentowy udział wydatków na poszczególne kategorie przedstawia poniższy wykres.

Wyk. 5.3.2. Procentowy udział wydatków w programie opieki nad zwierzętami.



## 5.4. Strategia Rozwoju Gminy Kunice na lata 2025-2035.

Strategia Rozwoju Gminy Kunice na lata 2025–2035 jest podstawowym dokumentem strategicznym wyznaczającym długoterminowe kierunki rozwoju gminy. Dokument został uchwalony przez Radę Gminy Kunice w 2025 roku.

Strategia powstała w oparciu o model partycypacyjno-ekspercki, z udziałem ekspertów, przedstawicieli Urzędu Gminy, instytucji działających na terenie gminy oraz mieszkańców. Opracowanie dokumentu poprzedziła diagnoza sytuacji społeczno-gospodarczej oraz przestrzenno-funkcjonalnej gminy, uzupełniona badaniami ankietowymi i analizami jakościowymi.

Na podstawie przeprowadzonych analiz określono wizję i misję rozwoju gminy, cele strategiczne oraz kierunki działań, a także założenia dotyczące polityki przestrzennej. Dokument zawiera również system wdrażania, obejmujący mechanizmy realizacji, monitorowania i ewaluacji strategii oraz wskazanie potencjalnych źródeł finansowania działań.

Realizacja Strategii Rozwoju Gminy Kunice na lata 2025–2035 ma na celu wspieranie zrównoważonego rozwoju gminy oraz poprawę jakości życia jej mieszkańców.

## 5.5. Program współpracy Gminy Kunice z organizacjami pozarządowymi oraz podmiotami prowadzącymi działalność pożytku publicznego na rok 2025.

W 2025 roku Gmina Kunice kontynuowała aktywną współpracę z organizacjami pozarządowymi oraz podmiotami prowadzącymi działalność pożytku publicznego, realizując założenia rocznego programu współpracy. Na wsparcie ich działalności przeznaczono łącznie 29.500,00 zł.

W ramach realizacji programu organizacje pozarządowe wykazały umiarkowaną aktywność – złożono 5 ofert w trybie otwartych konkursów ofert oraz 2 oferty w trybie pozakonkursowym. Przeprowadzono jeden otwarty konkurs ofert, w wyniku którego zawarto 6 umów na realizację zadań publicznych.

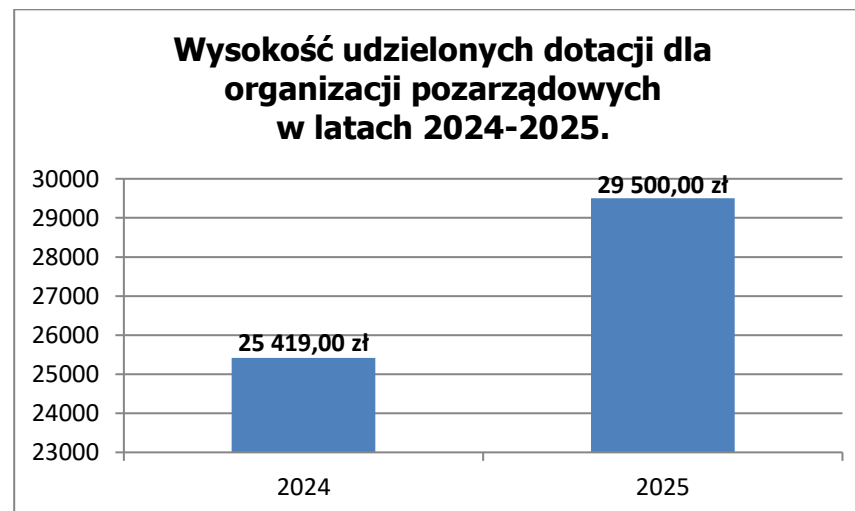
Struktura udzielonych dotacji wskazuje na przesunięcie priorytetów w stosunku do roku 2024. Największe środki w 2025 roku przeznaczono na działania z zakresu przeciwdziałania uzależnieniom i patologiom społecznym. Istotnie wzrosło wsparcie w obszarze turystyki i krajoznawstwa oraz działalności na rzecz osób niepełnosprawnych.

Nowym kierunkiem wsparcia w 2025 roku była działalność na rzecz osób w wieku emerytalnym, na którą przeznaczono 5.000,00 zł, podczas gdy w roku poprzednim nie realizowano tego typu zadań. Jednocześnie ze względu na brak ofert nie finansowano działań w obszarze kultury, sztuki oraz ochrony dziedzictwa narodowego.


Tab. 5.5.1. Kwoty dotacji udzielonych w danych zakresach.

Zakres zadania publicznego	Kwota dotacji 2024 rok	Kwota dotacji 2025 rok
turystyki i krajoznawstwa	7.419,00	9.700,00
kultury, sztuki, ochrony dóbr kultury i dziedzictwa narodowego	5.000,00	0,00
przeciwdziałanie uzależnieniom i patologiom społecznym	10.000,00	10.000,00
działalność na rzecz osób niepełnosprawnych	3.000,00	4.800,00
działalność na rzecz osób w wieku emerytalnym	0,00	5.000,00


Wyk. 5.5.1. Wysokość udzielonych dotacji dla OPP w latach 2024-2025.




# Mieszkańcy




## 6. Mieszkańcy



**7 353**  
Liczba mieszkańców  
na koniec 2025 roku



**48**  
Liczba urodzeń w  
2025 roku



**55**  
Liczba zgonów



**246**  
Liczba zameldowań  
na pobyt stały




**157**  
Liczba  
wymeldowań



**1 509**  
Dzieci i młodzież  
do lat 17



**1 509**  
Osoby w wieku  
produkcyjnym



**1 485**  
(20,20 % populacji)  
Osoby w wieku  
poprodukcyjnym

Gmina Kunice na dzień 31 grudnia 2025 roku liczyła **7353** mieszkańców. W latach 2023-2025 liczba mieszkańców gminy Kunice systematycznie wzrastała od 7226 osób do liczby 7353, oznacza to wzrost o 127 osób. W strukturze można zaobserwować stopniowy spadek liczby dzieci i młodzieży. W zakresie dotyczącym osób w wieku produkcyjnym (18–64 lat) można zauważyć niewielki, ale stały wzrost liczby mieszkańców. Na podstawie danych dotyczących wieku poprodukcyjnego widać wyraźny wzrost liczby seniorów.

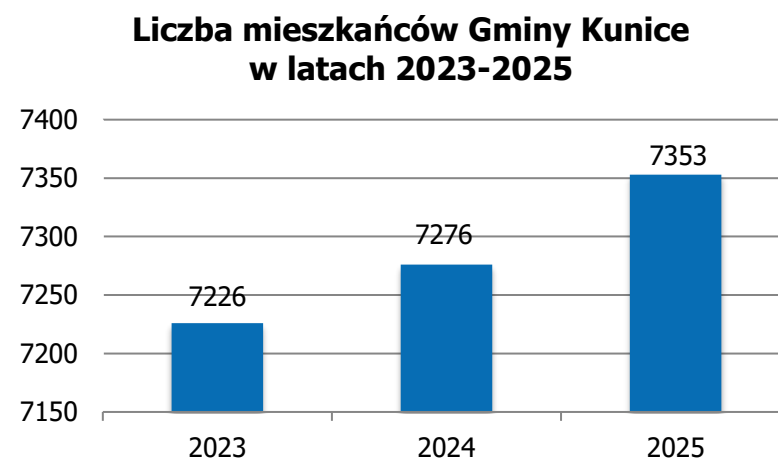
W 2025 roku struktura wieku mieszkańców przedstawiała się w następujący sposób: największą grupę stanowią dorośli w wieku produkcyjnym aż 59%, następnie są dzieci i młodzież 21% oraz seniorzy w wieku poprodukcyjnym 20%. Najliczniejszą grupę stanowią osoby w wieku produkcyjnym, jednak udział seniorów jest zbliżony do udziału dzieci co potwierdza postępujące starzenie się społeczeństwa.

Liczba mieszkańców gminy rośnie, natomiast liczba dzieci i młodzieży maleje. Również liczba osób starszych systematycznie rośnie i widać, że gmina wchodzi w fazę starzenia się społeczeństwa co może przełożyć się na planowanie usług społecznych, zdrowotnych i edukacyjnych dedykowanych starszym mieszkańcom gminy.

W 2025 roku w gminie Kunice urodziło się 48 dzieci, w tym 27 chłopców i 21 dziewczynek. Miejscowości z największą liczbą urodzeń to Kunice i Miłogostowice. W kilku miejscowościach urodziło się po 1 lub 2 dzieci (np. Bieniowice, Grzybiany, Spalona oraz Szczytniki Małe). W skali całej gminy występuje niewielka przewaga dziewczynek nad chłopcami.

W 2025 roku w gminie Kunice zmarło 55 osób w tym 25 mężczyzn oraz 30 kobiet. Miejscowości z największą liczbą zgonów to Kunice, Spalona oraz Rosochata. W innych miejscowościach tj. : Golanka Górna, Szczytniki nad Kaczawą, Szczytniki Małe oraz Ziemnice liczba zgonów to 1 lub 2 osoby. Widoczna jest również przewaga zgonów kobiet nad mężczyznami.

Wyk. 6.1. Liczba mieszkańców Gminy Kunice w latach 2023-2025.



# Budżet



## 7. Budżet



**73 403 367,68 zł**  
Dochody ogółem  
wykonane w 2025 roku



**69 081 894,44 zł**  
Wydatki ogółem  
wykonane w 2025 roku



**13 761 000,00 zł**  
Zadłużenie gminy na  
koniec 2025 roku



**13 832 129,64 zł**  
(18,84 % dochodów ogółem)  
Dotacje inwestycyjne  
w 2025



**952 804,00 zł**  
Koszt obsługi  
długu

## 7.1. Dane ogólne i wykonanie budżetu

Budżet Gminy Kunice w 2025 roku został przyjęty uchwałą nr VIII/61/24 Rady Gminy Kunice z dnia 20 grudnia 2024 roku. W ciągu roku budżetowego wprowadzono łącznie 36 zmian, w tym 11 uchwałami Rady Gminy oraz 25 zarządzeniami Wójta.

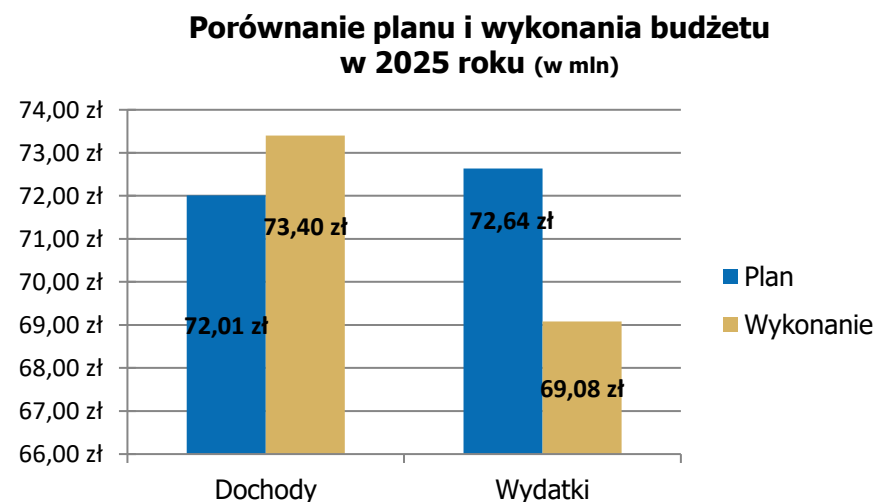
Analiza wykonania budżetu za 2025 rok wskazuje na bardzo wysoki poziom realizacji przyjętych założeń finansowych. Dochody zostały zrealizowane w 101,93% planu i wyniosły 73.403.367,68 zł. Wydatki osiągnęły poziom 95,1% planu, co przełożyło się na kwotę 69.081.894,44 zł. Choć w budżecie pierwotnie zakładano deficyt w wysokości 628.056,34 zł, faktyczne wykonanie wykazało nadwyżkę – wydatki w 2025 roku były niższe od dochodów o 4.321.473,24 zł.

Na koniec 2025 roku zadłużenie gminy wyniosło 13.761.000,00 zł, co oznacza spadek w porównaniu z rokiem poprzednim. Dla porównania, na dzień 31 grudnia 2024 roku poziom zadłużenia kształtował się na poziomie 16.225.700,00 zł. W analizowanym okresie odnotowano zatem zmniejszenie zobowiązań gminy, co świadczy o poprawie sytuacji finansowej oraz konsekwentnej realizacji polityki ograniczania zadłużenia. Świadczy to również o prawidłowym planowaniu jak i gospodarowaniu środkami finansowymi.

Tab. 7.1.1. Wykonanie budżetu Gminy Kunice w 2025 roku.

Wyszczególnienie	Plan na 31.12.2025 (zł)	Wykonanie (zł)	Realizacja planu (%)
Dochody	72.010.994,10	73.403.367,68	101,93
Wydatki	72.639.050,44	69.081.894,44	95,10
Wynik	-628.056,34	4.321.473,24	

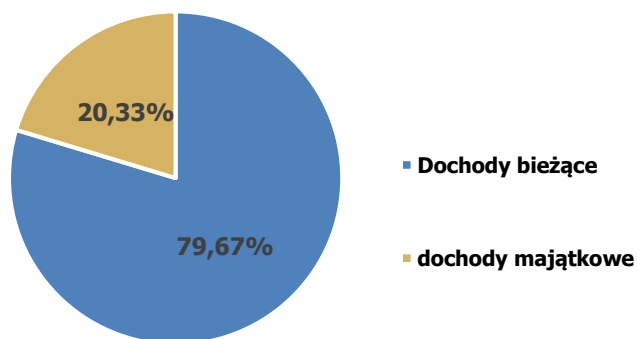
Wyk. 7.1.2. Porównanie planu i wykonania budżetu w 2025 roku.



## 7.1.1. Dochody

Najważniejszym źródłem dochodów Gminy Kunice w 2025 roku i jednocześnie źródłem dochodów własnych były wpływy z podatku dochodowego od osób fizycznych. Wpływy w kwocie 30.512.134,67 zł stanowiły 41,57% wszystkich dochodów Gminy. Pięć najistotniejszych pozycji po stronie dochodowej budżetu Gminy składa się łącznie na 76,29% wszystkich wpływów. Najważniejszym źródłem dochodów własnych Gminy Kunice w 2025 roku były wpływy z podatku dochodowego od osób fizycznych, które wyniosły 30.512.134,67 zł i generowały 41,57% wpływów do budżetu. Istotnymi źródłami dochodów własnych gminy były również wpływy z podatku od nieruchomości, wpływy z innych lokalnych opłat pobieranych przez jednostki samorządu terytorialnego na podstawie odrębnych ustaw oraz wpływy z podatku rolnego, wykonane odpowiednio w wysokości 9.867.933,08 zł, 3.299.031,36 zł i 1.346.857,15 zł.

Wyk. 7.1.1.1. Procentowe porównanie dochodów bieżących i majątkowych.



Tab. 7.1.1.1. Główne kategorie dochodów w 2025 roku.

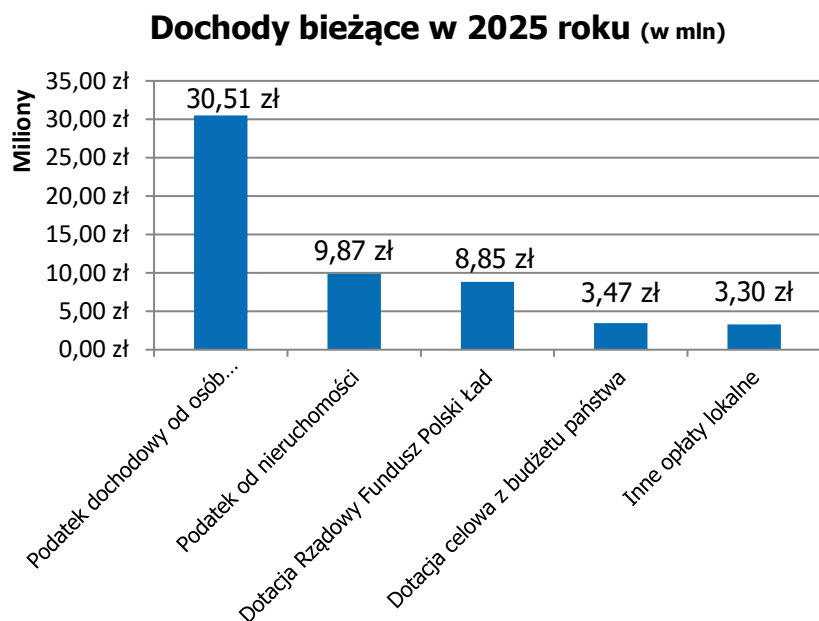
Kategoria	Plan	Wykonanie	% Wykonania
Dochody bieżące	57.530.626,17	58.477.098,04	101,34
Dochody majątkowe	14.895.219,16	14.926.269,64	100,21
RAZEM	72.425.845,33	73.403.367,68	101,34

### Dochody bieżące

Dochody bieżące w wysokości 58.477.098,04 zł zrealizowano na poziomie 101,34 % planu. Największe znaczenie miały wpływy z podatku dochodowego od osób fizycznych (52,18%), następnie wpływy z podatku od nieruchomości (16,87%) oraz środki otrzymane z Rządowego Funduszu Polski Ład (15,13%). Subwencje stanowiły 4,80% dochodów, a dotacje 25,47%

Szczegółowe pozycje dochodów gminy znajdują się w Sprawozdaniu z realizacji budżetu za 2025 rok.

Wyk. 7.1.1.2. Dochody bieżące w 2025 roku (w mln zł).

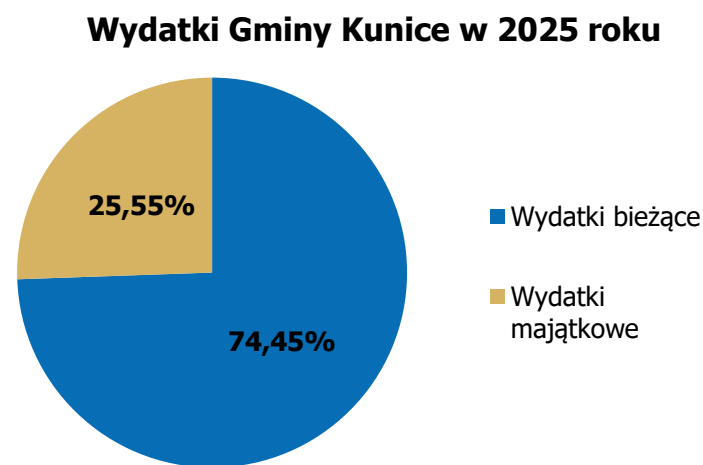


## 7.1.2 Wydatki

W 2025 roku Gmina Kunice najwięcej środków przeznaczyła na realizację zadań z zakresu oświaty i wychowania. Wykonano je na poziomie 23.630.450,65 zł, co stanowiło 34,21% wydatków Gminy. Znaczący udział w strukturze odegrały wydatki zrealizowane w ramach gospodarki komunalnej i ochrony środowiska. Na realizację zadań z tego zakresu wydatkowano łącznie 10.124.835,17 zł, co stanowiło 14,66% wydatków Gminy. Wydatki z zakresu transportu i łączności zrealizowano

na poziomie 9.107.418,18 zł, co stanowiło 13,18% wydatków Gminy. Wydatki z zakresu administracji publicznej wykonano w wysokości 6.631.870,46 zł, co stanowiło 9,60% wydatków Gminy, natomiast w ramach rolnictwa i łowiectwa wydatkowano 4.553.337,56 zł, co stanowiło 6,59% wydatków Gminy.

Wyk. 7.1.2.1. Wydatki Gminy Kunice w 2025 roku.



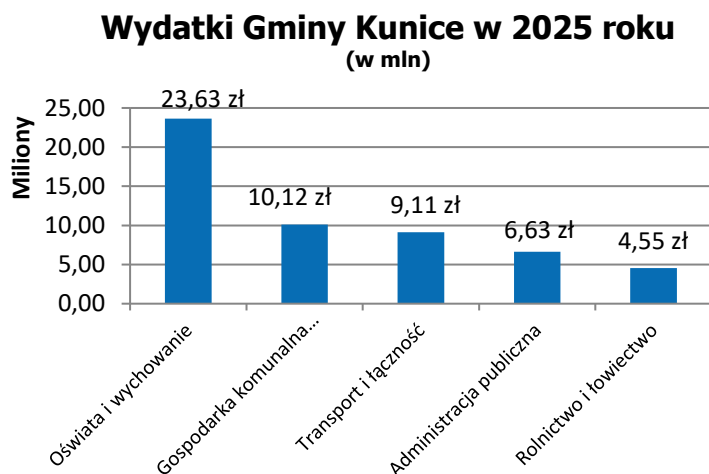
Należy zauważyć, że Gmina Kunice zrealizowała wydatki bieżące na oświatę w wysokości 23.506.627,00 zł, a zgodnie z metryczką potrzeb oświatowych na 2025 r. otrzymała 14.141.180,00 zł.

Tab.7.1.2.1.Wydatki bieżące i wydatki majątkowe plan i wykonanie w 2025 roku.

Rodzaj wydatków	Plan (zł)	Wykonanie (zł)	Realizacja planu (%)
Wydatki bieżące	54.408.840,58	51.428.747,68	94,52
Wydatki majątkowe	20.355.152,27	17.653.146,76	86,73

Warto zwrócić uwagę, że Gmina Kunice zrealizowała inwestycje na kwotę 17.653.146,76 zł. Zestawiając to z otrzymanymi dotacjami w wysokości 13.832.129,64 zł, należy wskazać, że pokrycie inwestycji dotacjami wyniosło 78,36%. Szczegółowe pozycje wydatkowe gminy znajdują się w Sprawozdaniu z realizacji budżetu za 2025.

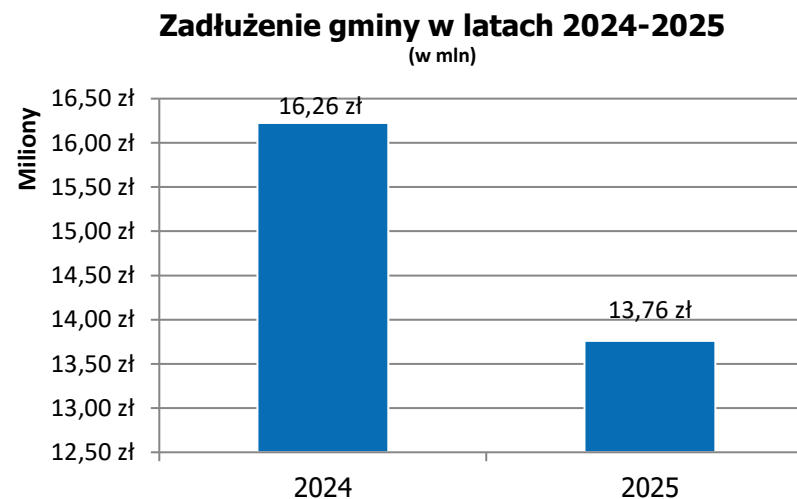
Wyk. 7.1.2.2. Wydatki Gminy Kunice w 2025 roku.



## 7.2. Zadłużenie

W 2025 roku łączne zadłużenie Gminy Kunice wyniosło ponad 13,761 mln złotych. Kwota długu w 2025 roku zmniejszyła się z poziomu 16 225 700,00 zł do poziomu 13 761 000,00 zł. Należy zauważyć, że jest to sytuacja odwrotna do sytuacji obserwowanej w sektorze, ponieważ na przestrzeni ostatniego roku zadłużenie jednostek samorządu terytorialnego wzrosło o 8,08%, przy czym wzrost zadłużenia gmin wyniósł 9,94%.

Wyk. 7.2.1. Porównanie zadłużenia gminy w roku 2024 do roku 2025.



### 7.3. Środki zewnętrzne i dotacje.

Tab. 7.3.1. Wykaz pozyskanych środków pozabudżetowych.

Lp.	Projekt	Program	Koszt zadania	Kwota dofinansowania	Rok wniosku	Rok realizacji
1.	Zagospodarowanie terenu sportowo- rekreacyjnego przy świetlicy wiejskiej w Ziemnicach	Odnowa Dolnośląskiej Wsi	119.700,00	59.850,00	2025	2025
2.	Krajowy Fundusz Szkoleniowy	Kształcenie ustawiczne pracowników i pracodawców	4.980,00	3.984,00	2025	2025
3.	Modernizacja i budowa sieci wodno-ściekowej w Gminie Kunice	Krajowy Plan Odbudowy i Zwiększania Odporności	1.485.528,96	1.203.849,17	2025	2025 2026
4.	Budowa oświetlenia przy ścieżce rekreacyjnej dookoła Jeziora Kunickiego	Plan Strategiczny Wspólnej Polityki Rolnej na lata 2023-2027	721.692,60	391.004,00	2025	2025 2026
5.	Rehabilitacja lecznicza mieszkańców Gminy Kunice na lata 2025-2026	UMWD: Dofinansowanie Programów Polityki Zdrowotnej	150.000,50	75.000,00	2024	2025
6.	Budowa drogi dojazdowej do gruntów rolnych między miejscowościami Kunice-Spalona: obręb nr 2.0005-KUNICE działka ewid. 597, obręb nr 2.0009-SPALONA działka nr ewid. 464/2	Fundusz Ochrony Gruntów Rolnych: ochrona, rekultywacja i poprawa jakości gruntów rolnych	1.701.510,48	858.000,00	2024	2025

7.	Zapewnienie gotowości bojowej jednostki ochrony przeciwpożarowej włączonej do krajowego systemu ratowniczo-gaśniczego	UMWD: Poprawa bezpieczeństwa w Województwie Dolnośląskim w 2025 roku.	1.272.970,00	150.000,00	2025	2025
8.	Programu Ochrony Ludności i Obrony Cywilnej na lata 2025–2026	Ministerstwa Spraw Wewnętrznych i Administracji	499.457,59	486.971,38	2025	2025
9.	Termomodernizacja budynku OSP w Miłogostowicach	WFOŚiGW NFOŚiGW Modernizacja energetyczna budynków Ochotniczych Straży Pożarnych	764.000,00	500.000,00	2025	2026
10.	Poznaj Dolny Śląsk	UMWD	29.101,00	16.000,00	2025	2025
11.	Wyjście z klasą	Ministerstwo Edukacji Narodowej	40.904,00	40.904,00	2025	2025

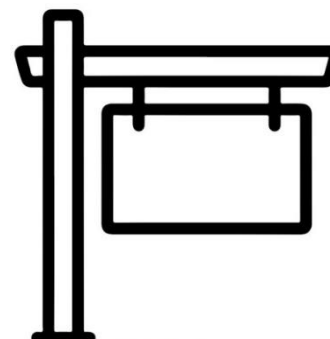
# Infrastruktura i gospodarka komunalna



## 8. Gospodarka mieniem gminnym.



**3,36 ha**  
Grunty nabyte



**0,76 ha**  
Grunty sprzedane

Na dzień 31 grudnia 2025 r. w strukturze gruntów Gminy Kunice dominowały tereny pozostałe, obejmujące m.in. grunty rolne, lasy, wody, użytki ekologiczne oraz nieużytki – ich powierzchnia wyniosła 8566 ha. Istotny udział miały także tereny komunikacyjne (289 ha) oraz mieszkaniowe (281 ha), co wskazuje na rozwój infrastruktury drogowej i zabudowy. Mniejsze powierzchnie zajmowały tereny rekreacyjno-wypoczynkowe (45 ha), przemysłowe (55 ha) oraz inne zabudowane (16 ha), w tym cmentarze i tereny zieleni urządzonej.

W 2025 roku Gmina Kunice sprzedała łącznie 0,7859 ha gruntów o wartości 830.740,00 zł netto, co oznacza wzrost zarówno powierzchni, jak i wartości sprzedaży w porównaniu do roku 2024 (0,5684 ha

i 462.100,00 zł). Zbywane nieruchomości stanowiły głównie działki przeznaczone pod zabudowę mieszkaniową i usługową, zlokalizowane przede wszystkim w obrębie Kunic oraz Miłogostowic. Część transakcji miała charakter zamiany, w tym z Powiatem Legnickim.

Równolegle gmina prowadziła działania związane z powiększaniem zasobu nieruchomości. W 2025 roku nabyto liczne działki, w tym grunty pod drogi oraz nieruchomości zabudowane. Szczególne znaczenie miały nieodpłatne przejęcia od Krajowego Ośrodka Wsparcia Rolnictwa, obejmujące m.in. nieruchomość z budynkiem mieszkalnym w Golance Górnej oraz działki zabudowane w Rosochatej.

W latach 2024–2025 działania gminy koncentrowały się w dużej mierze na regulowaniu stanu prawnego gruntów, zwłaszcza dróg dojazdowych. Było to niezbędne dla prawidłowej realizacji inwestycji infrastrukturalnych oraz poprawy dostępności komunikacyjnej na terenie gminy.

Tab.8.1. Wykaz nieruchomości sprzedanych w 2025 roku.

L.p.	Nr działki	Obręb	Użytek	Pow. działki [ha]	Cena zbycia netto [zł]	Uwagi
1.	133	Miłogostowice	RIVa	0,2100	175.740,00	działka z możliwością zabudowy
2.	966/4	Kunice	RIIIa R IIIb R IVa	0,1877	262.000,00	działka pod zabudowę usługową
3.	966/5	Kunice	RIVa	0,0961	191.000,00	działka pod zabudowę mieszkaniową
4.	966/6	Kunice	RIIIb RIVa	0,0963	202.000,00	działka pod zabudowę mieszkaniową
5	966/7	Kunice	RIIIb, RIVa	0,0931	207.000,00	działka pod zabudowę mieszkaniową
6.	422/10	Kunice	dr	0,1027		zamiana z Powiatem Legnickim

Tab. 8.2. Wykaz nieruchomości nabytych w 2025 roku do zasobu gminnego.

L.p	Nr działki	Obręb	Użytek	Pow. działki [ha]	Uwagi
1.	648/3	Kunice	dr	0,1027	zamiana z Powiatem Legnickim
2.	451/8	Spalona	RIVb	0,0081	nabycie
3.	116/16	Golanka Górna	budynek mieszkalny	1,1958	działka nieodpłatnie przekazana przez KOWR
4.	344/219	Rosochata	budynek	0,0628	działka nieodpłatnie przekazana przez KOWR
5.	408/4	Grzybiany	dr	0,0256	nabycie
6.	344/220	Rosochata	udział 1/2 w dr	0,0088	działka nieodpłatnie przekazana przez KOWR
7.	581/75	Grzybiany	udział 1/10	0,01368	nabycie
8.	344/225	Rosochata	Br-RIIIa	0,5973	działka nieodpłatnie przekazana przez KOWR
11.	344/226	Rosochata	Br-RIIIa	0,0454	działka nieodpłatnie przekazana przez KOWR
12.	344/227	Rosochata	Br-RIIIa	0,6246	działka nieodpłatnie przekazana przez KOWR
13.	345/10	Rosochata	PsIV	0,0024	działka nieodpłatnie przekazana przez KOWR
14.	38/15	Golanka Górna	RIVb	0,165	nabycie
15.	38/4	Golanka Górna	RIVb	0,0029	nabycie
16.	38/5	Golanka Górna	RIVb	0,0736	nabycie
17.	585/1	Kunice	RIVa	0,0307	nabycie
18.	585/13	Kunice	RIVa	0,1216	nabycie
19.	284/129	Spalona	dr	0,2746	nabycie


## 9. Ochrona środowiska



**4 707 800,56 zł**  
Koszty funkcjonowania  
systemu gospodarowania  
odpadami komunalnymi



**3 264 828,78 zł**  
dochód z tytułu opłat za  
zagospodarowanie  
odpadów komunalnych



**11**  
Liczba postępowań w  
sprawie wydania decyzji  
o środowiskowych  
uwarunkowaniach

Ochrona środowiska stanowi jedno z kluczowych zadań własnych gminy, mających istotny wpływ na jakość życia mieszkańców oraz zrównoważony rozwój lokalny. Działania podejmowane w tym obszarze koncentrują się na racjonalnym gospodarowaniu zasobami naturalnymi, ograniczaniu negatywnego oddziaływania na środowisko oraz zapewnieniu odpowiednich standardów ekologicznych.

W 2025 roku Gmina realizowała zadania związane m.in. z gospodarką odpadami komunalnymi, ochroną powietrza oraz prowadzeniem postępowań administracyjnych w zakresie ocen oddziaływania na środowisko. Istotnym elementem była również współpraca z mieszkańcami oraz podmiotami gospodarczymi w zakresie kształtowania postaw proekologicznych i przestrzegania obowiązujących przepisów.

## 9.1. Gospodarka odpadami

W 2025 roku koszty funkcjonowania systemu gospodarowania odpadami komunalnymi na terenie Gminy Kunice wyniosły **4.707.800,56 zł**, natomiast dochody z tytułu opłat od mieszkańców osiągnęły poziom **3.264.828,78 zł**. Oznacza to powstanie deficytu w wysokości **1.442.971,78 zł**, który był wyższy o ponad 150 tys. zł w porównaniu do roku 2024.

Łączna ilość odebranych odpadów komunalnych z terenu gminy w 2025 roku wyniosła **3.296,114 Mg**. Największy udział stanowiły odpady ulegające biodegradacji (1.522,64 Mg) oraz niesegregowane odpady komunalne (1.026,90 Mg). Znaczące ilości dotyczyły również zmieszanych odpadów opakowaniowych (377,88 Mg) oraz opakowań ze szkła (168,68 Mg). Dodatkowo w Punkcie Selektywnego Zbierania Odpadów Komunalnych (PSZOK) w Ziemnicach zebrano 186,985 Mg odpadów, w tym głównie odpady budowlane, wielkogabarytowe oraz zużyte opony.

W porównaniu do roku 2024 odnotowano spadek ilości niesegregowanych odpadów komunalnych o 31,65 Mg, przy jednoczesnym wzroście ilości odpadów biodegradowalnych o 232,60 Mg oraz niewielkim wzroście zmieszanych odpadów opakowaniowych. Spadła natomiast ilość odpadów szklanych. Zmiany te mogą świadczyć o rosnącej liczbie mieszkańców oraz zmianach w strukturze konsumpcji i sposobie segregacji odpadów.

W 2025 roku system gospodarowania odpadami obejmował 6.836 mieszkańców, co oznacza wzrost o 83 osoby względem roku poprzedniego. Zwiększenie liczby mieszkańców, a także ogólny trend wzrostu ilości wytwarzanych odpadów, wpływają bezpośrednio na rosnące koszty funkcjonowania systemu.

## 9.2. Decyzje o środowiskowych uwarunkowaniach.

W zakresie ochrony środowiska Wójt Gminy Kunice prowadził w 2025 roku jedenaście postępowań dotyczących wydania decyzji o środowiskowych uwarunkowaniach dla planowanych inwestycji. Dotyczyły one m.in. przedsięwzięć związanych z odnawialnymi źródłami energii (farmy fotowoltaiczne, biogazownia), infrastrukturą drogową, gospodarką ściekową oraz zabudową mieszkaniową. Część postępowań zakończyła się wydaniem decyzji, część umorzeniem, a pozostałe pozostają w toku. W roku 2024 prowadzono 8 takich postępowań, co wskazuje na wzrost aktywności inwestycyjnej na terenie gminy.

Tab.9.2.1. Zestawienie postępowań dot. wydania decyzji o środowiskowych uwarunkowaniach w latach 2024-2025.


Rok	Liczba postępowań dot. wydania decyzji o środowiskowych uwarunkowaniach
2024	8
2025	11

## 10. Infrastruktura i inwestycje.



INWESTYCJE

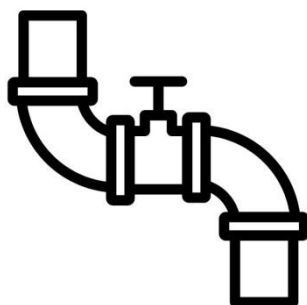
W 2025 roku Gmina Kunice prowadziła intensywne działania inwestycyjne, ukierunkowane na rozwój infrastruktury technicznej, komunalnej oraz społecznej. Realizowane przedsięwzięcia obejmowały w szczególności modernizację i rozbudowę sieci wodno-kanalizacyjnej, infrastruktury drogowej i oświetleniowej, a także rozwój bazy edukacyjnej, rekreacyjnej i energetycznej. **W tym zakresie rozwój gminy jest sukcesywny i znaczący oraz zauważalny na mapie powiatu legnickiego.**



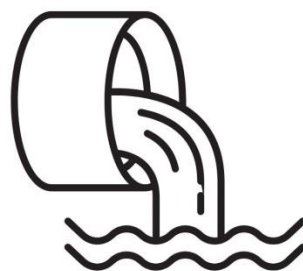
INFRASTRUKTURA

Podjęmowane inwestycje miały na celu poprawę jakości życia mieszkańców, zwiększenie dostępności usług publicznych, podniesienie poziomu bezpieczeństwa oraz poprawę efektywności energetycznej i funkcjonalnej infrastruktury gminnej. Istotnym elementem działań było również skuteczne pozyskiwanie środków zewnętrznych oraz współpraca z innymi jednostkami samorządu terytorialnego, w tym z Powiatem Legnickim

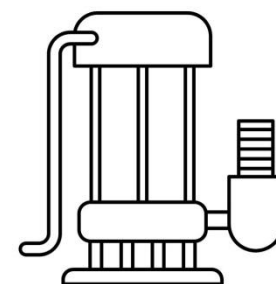
## 10.1. Wodociągi i kanalizacja



**245,53 m**  
Nowej sieci  
wodociągowej



**1 176,50 m**  
Nowej sieci  
kanalizacji sanitarnej



Zmodernizowano  
**20**  
przepompowni ścieków

W 2025 roku na terenie Gminy Kunice realizowano szereg inwestycji związanych z rozbudową i modernizacją infrastruktury wodociągowej oraz kanalizacyjnej. Działania te miały na celu poprawę jakości usług komunalnych, zwiększenie dostępności sieci oraz podniesienie efektywności funkcjonowania systemów wodno-kanalizacyjnych.

W ramach inwestycji gminnych wykonano rozbudowę sieci wodociągowej w miejscowości Kunice przy ul. Makowej o długości 73,70 m, a także budowę nowego odcinka sieci wodociągowej w Ziemnicach przy ul. Bagiennej o długości 171,83 m.

Oba zadania zostały zrealizowane w ramach inicjatywy lokalnej. Ponadto przebudowano sieć wodociągową w miejscowości Spalona (okolice Szkoły Podstawowej) o długości 78,20 m.

W celu poprawy efektywności energetycznej infrastruktury zamontowano kompensatory mocy biernej przy obiektach wodociągowych obsługujących miejscowości Grzybiany i Ziemnice oraz w rejonie ulic Rolniczej, Legnickiej i Działkowej w Kunicach.

Istotnym elementem działań była modernizacja infrastruktury kanalizacyjnej. Zmodernizowano 11 pompowni ścieków poprzez przebudowę szaf sterowniczych. Dodatkowo, w ramach zadania pn. „Budowa i modernizacja infrastruktury wodno-kanalizacyjnej na terenie gminy Kunice”, przeprowadzono modernizację 9 przepompowni ścieków

zlokalizowanych m.in. w Golance Górnej, Szczytnikach nad Kaczawą, Pątnowie Legnickim, Spalonej, Kunicach, Rosochatej oraz Jaśkowicach Legnickich. Zadanie to zostało zrealizowane przy wsparciu środków z Rządowego Funduszu Polski Ład: Program Inwestycji Strategicznych.

W ramach tego samego przedsięwzięcia wykonano również budowę sieci kanalizacji sanitarnej wraz z przepompownią ścieków w Kunicach (ul. Żeglarska oraz ul. Róży Wiatrów). Wybudowano sieć kanalizacji sanitarnej o łącznej długości 1.176,50 m. Inwestycja została zrealizowana w ramach inicjatywy lokalnej przy współudziale środków zewnętrznych oraz wkładu własnego gminy.

Uzupełnieniem działań inwestycyjnych było przejmowanie infrastruktury wybudowanej przez inwestorów prywatnych. W 2025 roku gmina dokonała odpłatnego przejęcia sieci wodociągowej w Kunicach o łącznej długości 259,90 m oraz sieci kanalizacji sanitarnej w Pątnowie Legnickim o długości 148,50 m. Działania te pozwalają na uporządkowanie systemu zarządzania infrastrukturą oraz zapewnienie jej właściwej eksploatacji.

## 10.2. Inwestycje

W 2025 roku Gmina Kunice zrealizowała szereg zadań inwestycyjnych obejmujących rozwój infrastruktury technicznej, społecznej oraz poprawę jakości życia mieszkańców. Działania koncentrowały się m.in. na modernizacji oświetlenia, rozwoju

odnawialnych źródeł energii, poprawie infrastruktury edukacyjnej i rekreacyjnej oraz przygotowaniu nowych inwestycji.

Istotnym obszarem inwestycji była infrastruktura publiczna i komunalna. W budynku Urzędu Gminy zamontowano przeciwpożarowy wyłącznik prądu, realizując zalecenia Komendy Miejskiej Państwowej Straży Pożarnej w Legnicy. Przeprowadzono również modernizację systemu ogrzewania w budynku gminnym w Jaśkowicach Legnickich poprzez montaż nowego kotła gazowego.

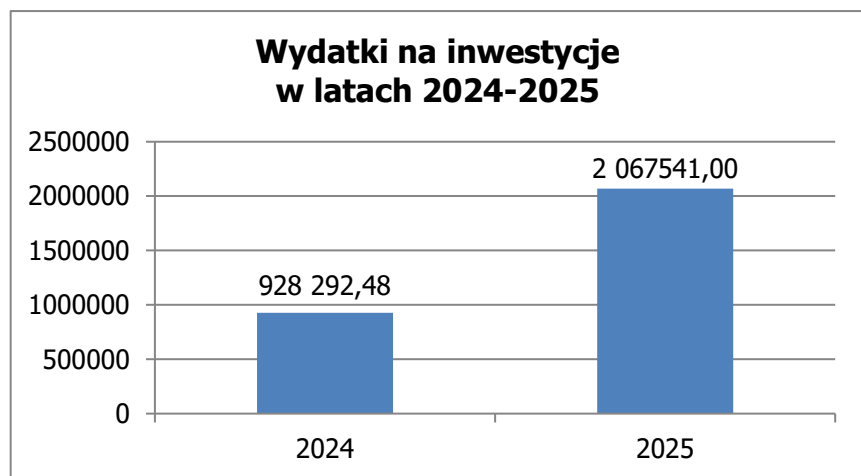
Znaczące środki przeznaczono na rozwój infrastruktury edukacyjnej. W Rosochatej wykonano remont budynku Szkoły Podstawowej im. Stanisława Reymonta w ramach Rządowego Programu Odbudowy Zabytków, obejmujący m.in. remont elewacji, instalację odgromową oraz wymianę drzwi wejściowych. W Spalonej przeprowadzono przebudowę pomieszczeń po byłym żłobku na punkt przedszkolny. Kontynuowano również działania przygotowawcze związane z budową żłobka samorządowego w Kunicach – opracowano dokumentację projektową, uzyskano pozwolenie na budowę oraz wykonano roboty ziemne.

W zakresie rozwoju infrastruktury energetycznej zrealizowano inwestycję polegającą na budowie 12 instalacji fotowoltaicznych z magazynami energii o łącznej mocy 205 kWp, co stanowi istotny krok w kierunku zwiększenia wykorzystania odnawialnych źródeł energii na terenie gminy.

Realizowano także zadania z zakresu infrastruktury rekreacyjnej i sportowej. W Grzybianach wykonano nawierzchnię z kostki brukowej na terenie sportowo-rekreacyjnym, natomiast w Kunicach przy ul. Plażowej przygotowano dokumentację projektową dla budowy

boiska sportowego. W Ziemnicach zamontowano altanę rekreacyjną przy świetlicy wiejskiej oraz zagospodarowano teren sportowo-rekreacyjny. Prowadzono również działania związane z przygotowaniem budowy świetlicy wiejskiej w Grzybianach w standardzie budynku niskoemisyjnego.

Uzupełnieniem działań inwestycyjnych była modernizacja i doposażenie placów zabaw w kilku miejscowościach gminy, w tym w Piotrówku, Spalanej i Bieniowicach, a także zagospodarowanie terenów rekreacyjnych.



Łączna wartość inwestycji zrealizowanych w 2025 roku wyniosła 2.067.541,00 zł. W porównaniu do roku 2024, w którym **wydatki inwestycyjne** wyniosły 928.292,48 zł, **oznacza to wzrost o 223%**. Wzrost ten świadczy o intensyfikacji działań inwestycyjnych oraz skutecznym pozyskiwaniu środków zewnętrznych, w tym z programów rządowych.


Lp	Nazwa inwestycji i opis	Wartość zadania [zł]
1.	Wyposażenie budynku Urzędu Gminy w przeciwpożarowy wyłącznik prądu	32.000,00
2.	Remont budynku Szkoły Podstawowej im. W.S. Reymonta w Rosochatej w ramach Rządowego Funduszu Polski Ład: Rządowy Program Odbudowy Zabytków	485.220,00
3.	Budowa instalacji fotowoltaicznych na terenie Gminy Kunice wraz ze wszystkimi niezbędnymi przyłączeniami w ramach Rządowego Funduszu Polski Ład: Program Inwestycji Strategicznych	1.095.874,00
4.	Wykonanie nawierzchni z kostki brukowej na ścieżkach na terenie sportowo-rekreacyjnym (dz.369/1) w Grzybianach	25.000,00
5.	Utworzenie boiska sportowego (dz. nr 760/17) przy ulicy Plażowej w Kunicach	7.600,00
6.	Montaż altany rekreacyjnej przy świetlicy wiejskiej w Ziemnicach	21.068,00
7.	Budowa żłobka samorządowego w Kunicach wraz z niezbędną infrastrukturą. (KPO)	248.074,00
8.	Przebudowa pomieszczeń po byłym żłobku na Punkt Przedszkolny w m. Spalanej ul. Legnicka 35 wraz z dokumentacją	97.705,00
9.	Modernizacja centralnego ogrzewania w budynku gminnym w Jaśkowicach Legnickich (ZUK)	55.000,00



### 10.3. Oświetlenie drogowe



**64**  
Nowe lampy  
oświetleniowe



**2 178 m**  
Nowej linii  
oświetleniowej

W 2025 roku Gmina Kunice kontynuowała działania związane z rozwojem i modernizacją infrastruktury oświetleniowej, których celem była poprawa bezpieczeństwa mieszkańców oraz zwiększenie efektywności energetycznej systemu oświetlenia ulicznego.

Jednym z kluczowych przedsięwzięć była modernizacja oświetlenia ulicznego z wykorzystaniem energooszczędnych opraw, zrealizowana w ramach Rządowego Funduszu Polski Ład. Wartość zadania wyniosła 1.571.936,38 zł.

Równolegle realizowano inwestycje polegające na rozbudowie oświetlenia drogowego w poszczególnych miejscowościach gminy.

W Szczytnikach nad Kaczawą wykonano dwa zadania obejmujące budowę linii kablowych o łącznej długości 642,0 m oraz montaż 18 latarni oświetleniowych. W Spalonej zrealizowano rozbudowę oświetlenia przy ul. Cisowej oraz ul. Wiśniowej, gdzie łącznie wybudowano 657,0 m linii kablowej i zamontowano 18 latarni.

Największy zakres prac wykonano w miejscowości Kunice przy ul. Plażowej, gdzie powstała linia kablowa o długości 879,0 m wraz z 28 latarniami oświetleniowymi.

Uzupełnieniem działań inwestycyjnych była instalacja oświetlenia solarnego przy przystanku autobusowym w Bieniowicach oraz przygotowanie dokumentacji projektowej dla budowy oświetlenia ulicznego przy ul. Bażantowej w Pątnowie Legnickim.



## 10.4. Infrastruktura drogowa

W analizowanym okresie Gmina realizowała szereg inwestycji związanych z budową, przebudową oraz modernizacją infrastruktury drogowej, obejmujących zarówno drogi gminne, jak i ciągi pieszo-rowerowe.

Kontynuowano zadanie pn. „Budowa i remont dróg na terenie Gminy Kunice”, obejmujące miejscowości Kunice (ul. Łączna, Krótka), Grzybiany (ul. Łąkowa, Polna, Topolowa) oraz Rosochata (działki nr 305/1, 288, 291, 18/3, 290). Zakres prac obejmuje przebudowę dróg wraz z wykonaniem nawierzchni bitumicznych. Zadanie jest w trakcie realizacji, a jego wartość wynosi 2.269.350,00 zł. Zakończenie inwestycji planowane jest na 2026 rok. Projekt współfinansowany jest ze środków Rządowego Programu Polski Ład.

Równolegle realizowana jest inwestycja „Budowa i modernizacja dróg na terenie Gminy Kunice kolejny etap”, obejmująca miejscowości Kunice (ul. Tęczowa, Miodowa, Cisowa) oraz Spalona (ul. Leśna, Cisowa). Zadanie obejmuje przebudowę dróg wraz z wykonaniem nawierzchni bitumicznych. Wartość inwestycji wynosi 4.674.000,00 zł, a jej zakończenie przewidziano na maj 2026 rok. Projekt również uzyskał dofinansowanie w ramach programu Polski Ład.

W 2025 roku zakończono realizację zadania „KUNICE- SPALONA droga dojazdowa do gruntów rolnych”. Inwestycja obejmowała przebudowę drogi wraz z wykonaniem nawierzchni bitumicznej. Całkowity koszt wyniósł 1.746.600,00 zł. Zadanie zostało dofinansowane ze środków Funduszu Ochrony Gruntów Rolnych (FOGR).

W zakresie rozwoju infrastruktury rowerowej prowadzone są działania przygotowawcze dla zadania „Budowa ścieżek rowerowych wraz z infrastrukturą turystyczną w powiecie legnickim (Legnica-Kunice-Prochowice)”. Obecnie inwestycja znajduje się na etapie przygotowania i obejmuje opracowanie map, Programu Funkcjonalno-Użytkowego oraz prace porządkowe terenu. Wartość dotychczas poniesionych nakładów wynosi 126.090,00 zł.

Zakończono również opracowanie dokumentacji koncepcyjnej dla zadania „Budowa ciągu pieszo-rowerowego Ziemnice – Kunice (przez stację PKP)”. W ramach zadania wykonano mapę do celów projektowych o wartości 14.760,00 zł.

W trakcie realizacji pozostają także zadania modernizacyjne na drogach lokalnych. W miejscowości Szczytniki Małe prowadzone są prace na ul. Wrzosowej i Chabrowej (dz. nr 22/3, 81/2), obejmujące wykonanie nawierzchni bitumicznej. Wartość inwestycji wynosi 293.156,90 zł, a jej zakończenie planowane jest na 2026 rok. Podobny zakres prac realizowany jest w miejscowości Spalona na ul. Wiśniowej, gdzie wartość zadania wynosi 186.400,41 zł, z planowanym zakończeniem również w 2026 roku.

Ponadto Gmina realizuje zadania związane z opracowaniem dokumentacji projektowej dla przyszłych inwestycji drogowych na terenie miejscowości Kunice, Jaśkowice Legnickie, Szczytniki Małe oraz Pątnów Legnicki. Łączna wartość tych opracowań wynosi 193.244,00 zł.

W ramach powyższych działań wykonano dokumentacje projektowe dla następujących zadań:

- „Budowa ciągu pieszo–rowerowego wzdłuż drogi powiatowej nr 2198D na odcinku Rosochata – Jaśkowice Legnickie” – opracowanie koncepcji o wartości 2.500,00 zł,
- „Budowa dróg gminnych – ul. Tulipanowa, Wrzosowa, Chabrowa” w miejscowości Szczytniki Małe (dz. nr 57/11, 22/3, 81/2) – dokumentacja projektowa o wartości 51.660,00 zł,
- „Budowa drogi gminnej” w miejscowości Jaśkowice Legnickie (dz. Nr 132, 140/2, 124/2) – dokumentacja projektowa o wartości 51.660,00 zł,
- „Budowa kanalizacji deszczowej wraz z przebudową dróg” w miejscowości Pątnów Legnicki (ul. Pawia – dz. nr 325/2, 320/1; ul. Radosna – dz. nr 329/2, 37/2, 36/2) – dokumentacja projektowa o wartości 88.560,00 zł,
- „Przebudowa drogi – ul. Słoneczna” w miejscowości Kunice (dz. Nr 668/2) – dokumentacja projektowa o wartości 51.660,00 zł.

Opracowane dokumentacje stanowią podstawę do realizacji kolejnych inwestycji infrastrukturalnych w latach następnych.

## Współpraca z Powiatem Legnickim

Gmina Kunice wspierała również realizację inwestycji drogowych na drogach powiatowych poprzez udzielanie dotacji celowych dla Powiatu Legnickiego. Działania te miały na celu poprawę stanu infrastruktury

drogowej oraz zwiększenie bezpieczeństwa użytkowników dróg na terenie gminy.


W ramach współpracy przekazano środki finansowe na realizację zadania pn. „Modernizacja drogi powiatowej nr 1250D na odcinku Miłogostowice – Dobrzejów”. Zakres prac obejmował roboty budowlane związane z modernizacją jezdni, budową chodnika oraz poprawą odwodnienia. Wysokość udzielonej dotacji wyniosła 9.432,45 zł.

Ponadto Gmina współfinansowała przygotowanie i realizację innych zadań powiatowych, w tym:

- opracowanie dokumentacji projektowej dla zadania „Przebudowa i rozbudowa drogi powiatowej nr 2179D” w miejscowości Kunice – wartość dofinansowania: 149.506,50 zł,
- opracowanie dokumentacji oraz częściową realizację zadania „Przebudowa skrzyżowania dróg nr 2179D i 2198D” w miejscowości Jaśkowice Legnickie – kwota: 64.575,00 zł,
- przygotowanie projektu zmiany organizacji ruchu na ul. Młyńskiej w miejscowości Spalona – wartość: 19.534,00 zł, mającego na celu uspokojenie ruchu,
- zakup radarowych wyświetlaczy prędkości w miejscowościach Grzybiany i Bieniowice – wartość: 27.238,35 zł, w celu poprawy bezpieczeństwa ruchu drogowego,
- realizację zadania „Przebudowa drogi powiatowej nr 2198D” w miejscowości Jaśkowice Legnickie w zakresie poprawy odwodnienia – wartość: 95.716,68 zł,
- budowę wyniesionych przejść dla pieszych na terenie powiatu – wartość: 52.045,00 zł, w celu zwiększenia bezpieczeństwa pieszych,

- przebudowę drogi powiatowej nr 2180D w miejscowości Szczytniki nad Kaczawą, obejmującą zabudowę rowów i poprawę odwodnienia – wartość: 39.536,51 zł.

Podjęmowane działania stanowią istotny element współpracy między samorządem gminnym a powiatowym, przyczyniając się do systematycznej poprawy jakości infrastruktury drogowej oraz bezpieczeństwa mieszkańców.



# Edukacja



## 11. Edukacja



**23,1 mln zł**  
Całkowite wydatki  
na oświatę  
i wychowanie



**16,8 mln zł**  
Całkowite wydatki  
na szkoły  
(w tym oddziały przedszkolne)




**6,3 mln zł**  
Całkowite wydatki  
na przedszkole

### 11.1. Szkoły i przedszkola (oddziały i liczba dzieci).




**4 szkoły**  
podstawowe  
**725**  
uczniów



**1 przedszkole**  
gminne  
**196**  
dzieci



**3 oddziały**  
przedszkolne  
**25**  
dzieci



**946**  
dzieci  
i uczniów

Gmina Kunice jest organem prowadzącym następujące placówki oświatowe:

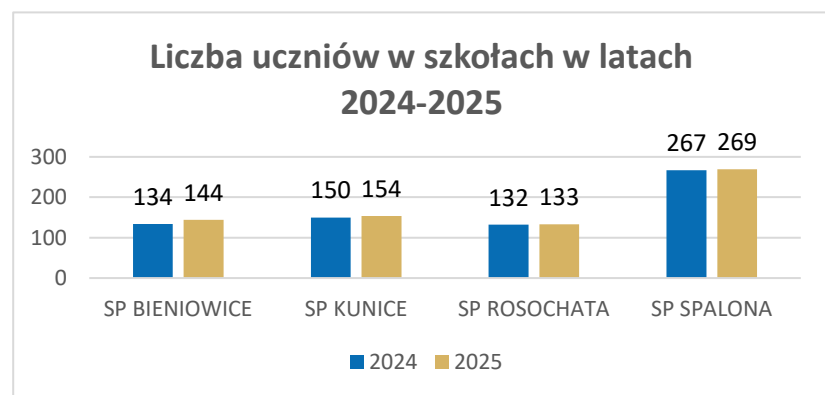
- Szkoła Podstawowa im. Ireny Kosmowskiej w Bieniowicach,
- Szkoła Podstawowa im. Świętej Jadwigi Śląskiej w Kunicach,
- Szkoła Podstawowa im. W. S. Reymonta w Rosochatej,
- Szkoła Podstawowa w Spalonej.

Organem nadzoru pedagogicznego dla szkół jest Dolnośląski Kurator Oświaty.

W każdej ze szkół oprócz Szkoły Podstawowej w Kunicach funkcjonuje oddział przedszkolny, do którego uczęszczają dzieci 6, 5, 4 i 3-letnie.

Liczba uczniów w szkołach w roku 2025 wynosiła 700 i była większa o 17 w stosunku do liczby uczniów w roku 2024. Uczniowie uczyli się łącznie w 39 oddziałach. Liczba oddziałów w szkołach była taka sama jak w roku 2024.

Wyk. 11.1.1. Liczba uczniów w szkołach podstawowych w latach 2024-2025.



Tab. 11.1.1. Liczba uczniów i oddziałów w szkołach podstawowych w gminie.

Lp.	Nazwa Szkoły	Liczba uczniów	Liczba oddziałów
1.	SP Bieniowice	144	8
2.	SP Kunice	154	9
3.	SP Rosochata	133	8
4.	SP Spalona	269	14
	<b>Razem</b>	<b>700</b>	<b>39</b>

Liczba dzieci w oddziałach przedszkolnych wynosiła 25 i była niższa o 11 w porównaniu do roku 2024.

Tab. 11.1.2. Ilość dzieci w oddziałach przedszkolnych

Lp.	Nazwa Szkoły	Liczba dzieci ogółem	Z podziałem na wiek			
			6	5	4	3
			-letnie			
1.	SP Bieniowice	14	7	5	1	1
2.	SP Rosochata	7	4	3	0	0
3.	SP Spalona	4	2	1	1	0
	<b>Razem</b>	<b>25</b>	<b>13</b>	<b>9</b>	<b>2</b>	<b>1</b>

## 11.2. Wydatki na oświatę.

W 2025 roku wydatki poniesione na funkcjonowanie szkół podstawowych na terenie gminy przedstawiały się następująco.

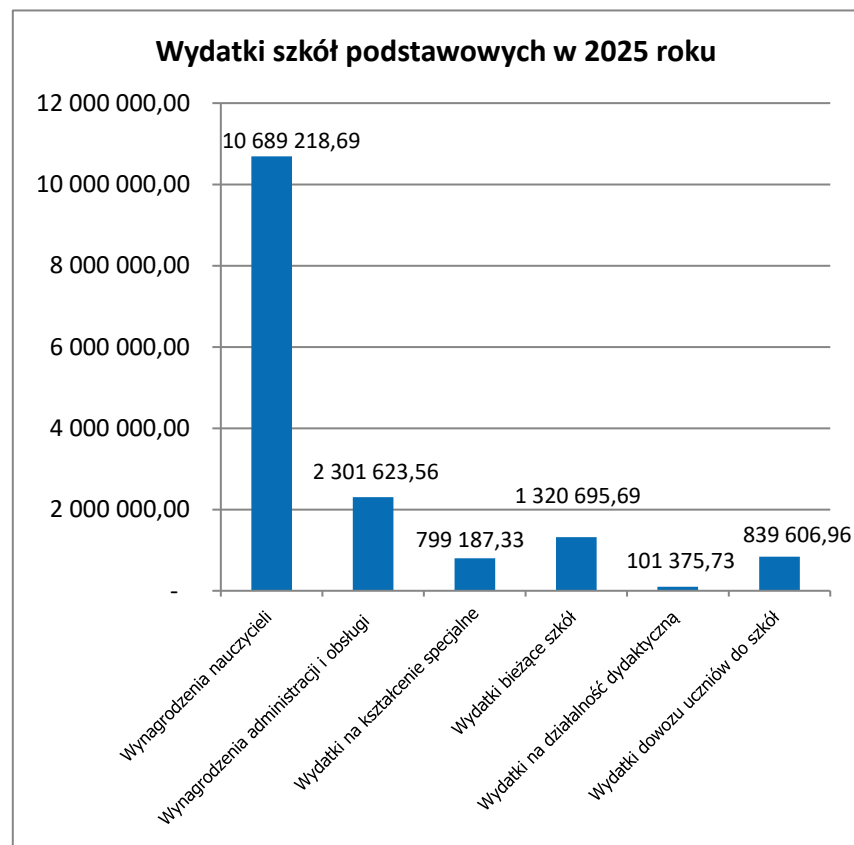
Najwyższe wydatki na działalność szkoły odnotowano w Szkole Podstawowej w Spalonej, gdzie wyniosły one 5.271.688,70 zł, przy jednoczesnych wydatkach na oddział przedszkolny w wysokości 119.186,27 zł. Kolejno, Szkoła Podstawowa w Bieniowicach poniosła wydatki na poziomie 4.442.363,57 zł oraz 184.015,63 zł na oddział przedszkolny. W Szkole Podstawowej w Kunicach wydatki na działalność szkoły wyniosły 3.497.778,67 zł, natomiast nie poniesiono wydatków na oddział przedszkolny. Z kolei Szkoła Podstawowa w Rosochatej przeznaczyła na funkcjonowanie szkoły 3.112.532,04 zł oraz 154.204,51 zł na oddział przedszkolny.

Tab. 11.2.1. Wykonane wydatki szkół za 2025 rok.

L.p.	Nazwa szkoły	Wydatki wykonane -2025	
		Szkoła	Oddziały przedszkolne
1.	SP Bieniowice	4.442.363,57	184.015,63
2.	SP Kunice	3.497.778,67	0,00
3.	SP Rosochata	3.112.532,04	154.204,51
4.	SP Spalona	5.271.688,70	119.186,27
	<b>Razem:</b>	<b>16.324.362,98</b>	<b>457.406,41</b>

Łącznie wydatki na szkoły podstawowe w 2025 roku wyniosły 16.324.362,98 zł, natomiast na oddziały przedszkolne 457.406,41 zł.

Wyk. 11.2.1. Wydatki szkół podstawowych z podziałem na kategorie.



### 11.3. Egzamin ósmoklasisty 2025.

W dniach 12-14 maj 2025 roku przeprowadzony został Egzamin Ósmoklasisty, którego celem była ocena stopnia opanowania przez uczniów umiejętności określonych w podstawie programowej w zakresie języka polskiego, matematyki oraz języka obcego nowożytnego.

Tab. 11.3.1. Wyniki egzaminu ósmoklasisty za 2025 rok.

Lp.	Nazwa Szkoły		przedmioty		
			język polski	matematyka	język angielski
1.	Szkoła Podstawowa im. Ireny Kosmowskiej w Bieniowicach	Liczba uczniów	10	10	10
		Średni wynik %	<b>51%</b>	<b>36%</b>	<b>53%</b>
2.	Szkoła Podstawowa im. Świętej Jadwigi Śląskiej w Kunicach	Liczba uczniów	15	15	15
		Średni wynik %	<b>78%</b>	<b>38%</b>	<b>66%</b>
3.	Szkoła Podstawowa im. W. S. Reymonta w Rosochatej	Liczba uczniów	15	15	15
		Średni wynik %	<b>57%</b>	<b>53%</b>	<b>70%</b>
4.	Szkoła Podstawowa w Spalonej	Liczba uczniów	17	17	17
		Średni wynik %	<b>71%</b>	<b>57%</b>	<b>81%</b>
5.	GMINA KUNICE	Średni wynik %	66%	47%	69%
6.	POWIAT LEGNICKI	Średni wynik %	58%	44%	66%
7.	WOJEWÓDZTWO DOLNOŚLĄSKIE	Średni wynik %	62%	48%	70%
8.	KRAJ	Średni wynik %	64%	50%	70%

## 11.4. Przedszkole samorządowe „Wyspa Marzeń” w Kunicach.

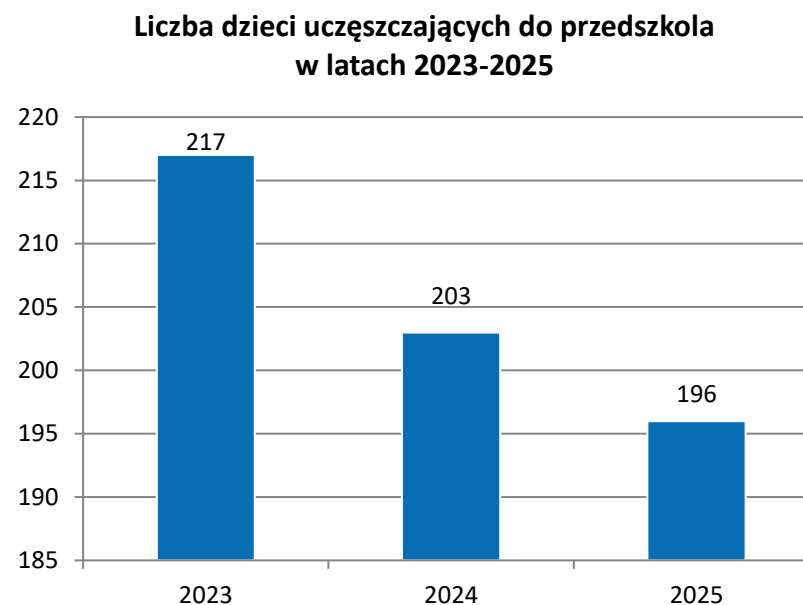
Przedszkole Samorządowe „Wyspa Marzeń” w Kunicach jest placówką publiczną zapewniającą opiekę, wychowanie i edukację dzieci w wieku przedszkolnym. Funkcjonuje w dwóch budynkach zlokalizowanych na terenie miejscowości Kunice: przy ul. Przedszkolnej 2 oraz przy ul. Staropolskiej 6B. Budynek przy ul. Staropolskiej został włączony do struktury organizacyjnej przedszkola z dniem 1 października 2018 roku, a po rozbudowie został udostępniony dzieciom od 14 września 2020 roku. Oba obiekty tworzą spójną bazę dydaktyczno-opiekuńczą, umożliwiającą realizację zadań statutowych placówki.

W latach 2023–2025 widoczna jest tendencja spadkowa zarówno w liczbie oddziałów, jak i liczbie dzieci uczęszczających do przedszkola. Na dzień 31 grudnia 2023 roku w przedszkolu funkcjonowało 11 oddziałów, do których uczęszczało 217 dzieci. W roku 2024 liczba oddziałów zmniejszyła się do 10, a liczba dzieci do 203. Natomiast na koniec 2025 roku w placówce funkcjonowało 9 oddziałów, obejmujących opieką 196 dzieci.

Tab. 11.4.1. Liczba dzieci uczęszczających do przedszkola w latach 2023-2025.

Rok	Liczba dzieci uczęszczających do przedszkola ogółem
2023	217
2024	203
2025	196

Wyk. 11.4.1. Liczba dzieci uczęszczających do przedszkola w latach 2023-2025.



Zmniejszenie liczby oddziałów następowało stopniowo i dotyczyło budynku przy ul. Staropolskiej:

- od 1 września 2024 roku liczba oddziałów została zmniejszona o jeden, a sala przekształcona w jadalnię dla dzieci, co było związane z koniecznością dostosowania warunków organizacyjnych do zaleceń Państwowej Inspekcji Sanitarnej, w szczególności w zakresie prawidłowego transportu i wydawania posiłków,
- od września 2025 roku dokonano kolejnej redukcji oddziału – pomieszczenie zostało przeznaczone na sypialnię dla najmłodszej grupy dzieci, co wpłynęło na poprawę warunków opieki i wypoczynku.

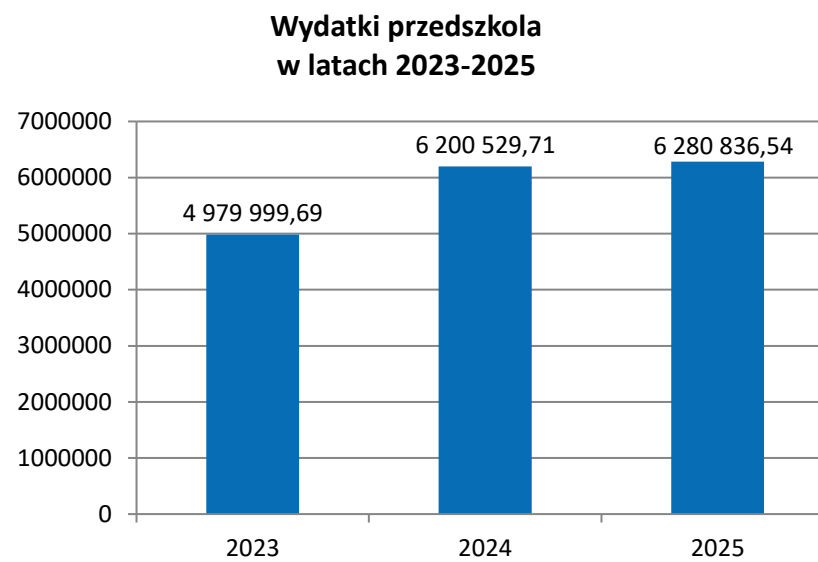
Spadek liczby dzieci przełożył się bezpośrednio na zmniejszenie liczby oddziałów. W 2024 roku liczba wychowanków była o 14 niższa niż w roku 2023, natomiast w 2025 roku zmniejszyła się o kolejne 7 dzieci.

Wydatki na funkcjonowanie Przedszkola Samorządowego „Wyspa Marzeń” w Kunicach w latach 2023–2025 wykazują tendencję wzrostową. W 2023 roku wyniosły 4.979.999,69 zł, w 2024 roku wzrosły do 6.200.529,71 zł, natomiast w 2025 roku osiągnęły poziom 6.280.836,54 zł.

Największy wzrost wydatków nastąpił w 2024 r. i był związany przede wszystkim z podwyżkami wynagrodzeń nauczycieli oraz pracowników niepedagogicznych, a także ze wzrostem kosztów pochodnych od wynagrodzeń. W 2025 roku utrzymał się trend wzrostowy, choć jego dynamika była mniejsza.

Na poziom wydatków wpływ miały również rosnące koszty utrzymania placówki, w tym wydatki na zakup towarów i usług, energię, żywność oraz bieżące funkcjonowanie przedszkola, co pozostaje w bezpośrednim związku z utrzymującą się inflacją.

Wyk. 11.4.2. Wydatki przedszkola w latach 2023-2025.



# Zdrowie, Pomoc Społeczna i Wsparcie rodzin



## 12. Zdrowie, pomoc społeczna i wsparcie dla rodzin



**2 516 713,10 zł**  
Świadczenia rodzinne  
wypłacone dla  
mieszkańców gminy



**Świadczenia społeczne  
wypłacone:**  
Zasiłki stałe: 229 617,71 zł  
Zasiłki okresowe: 125 709,04 zł



**188 148,33 zł**  
Działalność  
Klub Senior+

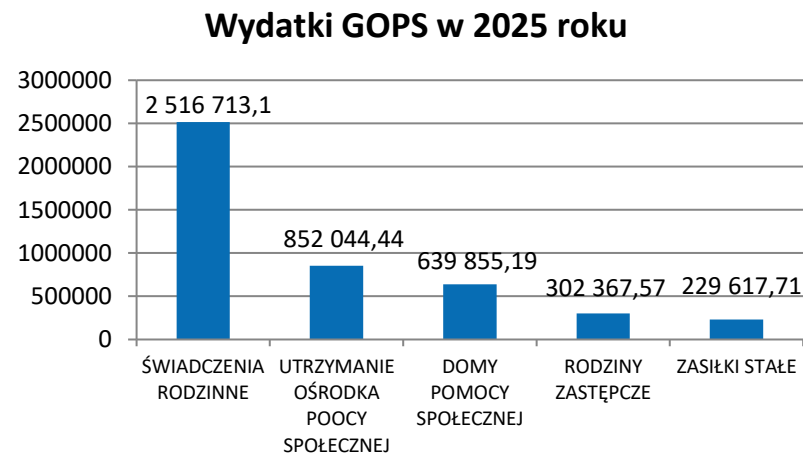


**4 088 820,05 zł**  
Wydatki  
SPZOZ w Kunicach

### 12.1. Wydatki na pomoc społeczną.

W 2025 roku Gminny Ośrodek Pomocy Społecznej w Kunicach realizował szeroki zakres działań wspierających mieszkańców gminy. Łączna kwota wydatków na pomoc społeczną i wsparcie rodziny wyniosła 5.381.619,21 zł. W 2025 roku GOPS realizowała zadania z zakresu pomocy społecznej, przeznaczając największe środki na świadczenia rodzinne – 2.516.713,10 zł. Na utrzymanie Gminnego Ośrodka Pomocy Społecznej wydatkowano 852.044,44 zł. Koszty pobytu mieszkańców w domach pomocy społecznej wyniosły 639.855,19 zł, natomiast na wsparcie rodzin zastępczych przeznaczono 302.367,57 zł. Na zasiłki stałe wydatkowano 229.617,71 zł.

Wyk. 12.1.1. Wydatki GOPS w 2025 roku.



## 12.2. Realizacja zadań GOPS w 2025 roku.

W 2025 roku GOPS realizował szeroki zakres zadań z obszaru pomocy społecznej i świadczeń rodzinnych, zapewniając wsparcie finansowe mieszkańcom znajdującym się w trudnej sytuacji życiowej, rodzinom wychowującym dzieci oraz osobom wymagającym opieki.

Tab. 12.2.1. Realizacja świadczeń społecznych w 2025 roku.

Rodzaj świadczenia	Kwota (zł)
Świadczenia rodzinne	2.025.571,56
Fundusz alimentacyjny	152.530,09
Świadczenia rodzicielskie	59.520,90
Zasiłki dla opiekunów	11.160,00
Składki emerytalno-rentowe	170.862,68
Jednorazowa zapomoga z tytułu urodzenia dziecka	6.000,00
Koszty obsługi	90.929,87
Zasiłki stałe	229.617,71
Zasiłki okresowe	125.709,04

Największą część wydatków stanowiły świadczenia rodzinne, na które przeznaczono 2.025.571,56 zł. Istotnym elementem systemu wsparcia był również fundusz alimentacyjny – wypłacono świadczenia na łączną kwotę 152.530,09 zł, wspierając osoby uprawnione do alimentów. Świadczenia rodzicielskie wyniosły 59.520,90 zł i były skierowane do osób sprawujących opiekę nad małymi dziećmi.

GOPS zapewniał także wsparcie opiekunom osób niesamodzielnych. Na zasiłki dla opiekunów przeznaczono 11.160,00 zł, natomiast na opłacenie składek emerytalno-rentowych za osoby uprawnione wydatkowano 170.862,68 zł, co pozwalało zabezpieczyć ich sytuację w przyszłości. Jednorazowe zapomogi z tytułu urodzenia dziecka wyniosły 6.000,00 zł

W ramach pomocy społecznej wypłacono zasiłki stałe w wysokości 229.617,71 zł, skierowane do osób całkowicie niezdolnych do pracy, oraz zasiłki okresowe w kwocie 125.709,04 zł, wspierające osoby i rodziny w przejściowo trudnej sytuacji materialnej. Koszty obsługi systemu świadczeń wyniosły 90.929,87 zł.

Realizacja powyższych zadań stanowiła istotny element polityki społecznej gminy, ukierunkowanej na ograniczanie zjawiska ubóstwa, wspieranie rodzin oraz zapewnienie bezpieczeństwa socjalnego mieszkańców.

## Ochrona zdrowia

W zakresie ochrony zdrowia wydano 18 decyzji dotyczących ustalenia uprawnień do świadczeń opieki zdrowotnej finansowanych ze środków publicznych, w tym 15 decyzji przyznających i 3 odmowne. Wydatki na ten cel wyniosły 5.755,48 zł.

## Domy Pomocy Społecznej i rodziny zastępcze

W 2025 roku w domach pomocy społecznej przebywało 12 mieszkańców gminy, a łączne wydatki wyniosły 639.855,19 zł. Ośrodek realizował również zadanie w zakresie rodzin zastępczych, partycypując w kosztach utrzymania 23 dzieci w rodzinach zastępczych i instytucjonalnych formach pieczy. Wydatki w tym zakresie wyniosły 302.367,57 zł.

## Wsparcie rodziny

W ramach programu wspierania rodziny GOPS Kunice zatrudnił dwóch asystentów rodziny w wymiarze 0,5 etatu. Pomocą objęto 4 rodziny z terenu gminy, przy łącznych wydatkach 30.150,00 zł.

## Świadczenia rodzinne i zasiłki

W 2025 roku wypłacono świadczenia rodzinne dla obywateli Ukrainy (105 świadczeń dla 3 rodzin) oraz świadczenia rodzinne dla mieszkańców gminy (296 rodzin). Wydatki w tym zakresie wyniosły odpowiednio 12.781,92 zł i 2.516.713,10 zł. GOPS zapewniał również składki na ubezpieczenie zdrowotne od zasiłków stałych i świadczeń opiekuńczych, zasiłki okresowe i celowe, dodatki mieszkaniowe, a także zasiłki stałe dla osób polskich i ukraińskich – łącznie zasiłki objęły łącznie kilkaset świadczeń.

## Pomoc materialna i dożywianie

W ramach dożywiania zapewniono wsparcie zarówno dzieciom, jak i dorosłym – 31 osób korzystało z posiłków w szkołach i domach, a 38 osób otrzymało zasiłki na zakup żywności (łącznie 3.668 świadczeń). Dodatkowo dożywiano uczniów z Ukrainy (1 uczeń). Wydatki na dożywianie wyniosły 83.884,90 zł, a na pomoc materialną dla uczniów o charakterze socjalnym 11.953,60 zł.

## Przeciwdziałanie przemocy w rodzinie

Gmina realizowała zadania w zakresie przeciwdziałania przemocy w rodzinie poprzez działalność Zespołu Interdyscyplinarnego. W 2025 roku odbyło się 7 posiedzeń zespołu oraz 59 spotkań grup roboczych. Wszczęto 14 nowych procedur Niebieskiej Karty, prowadząc łącznie 21 procedur w rodzinach objętych przemocą. Wydatki na ten cel wyniosły 6.000,00 zł.

## Inne działania

GOPS Kunice zapewniał również usługi opiekuńcze dla osób wymagających wsparcia (2 osoby, 156 świadczeń), utrzymanie mieszkań treningowych (12.000,00 zł) oraz obsługę Karty Dużej Rodziny (389 rodzin, wydatki 461,00 zł). W 2025 r. realizowano również prace społecznie użyteczne dla 14 osób bezrobotnych oraz wspierano osoby przebywające w domach pomocy społecznej będące obywatelami Ukrainy (2 osoby, wydatki 179.132,00 zł).

### 12.3. Działania dla seniorów

Klub „Senior+” w Kunicach stanowi ośrodek wsparcia dla osób starszych, funkcjonujący w strukturze Gminnego Ośrodka Pomocy Społecznej. Jego celem jest aktywizacja społeczna seniorów, przeciwdziałanie wykluczeniu oraz tworzenie warunków do aktywnego i integracyjnego spędzania czasu wolnego.

Placówka zlokalizowana jest przy ul. Legnickiej 15 i działa pięć dni w tygodniu. Uczestnictwo w zajęciach jest dobrowolne i bezpłatne. Klub dysponuje 14 miejscami w ramach programu „Senior+”, jednak faktyczna liczba uczestników jest większa – na koniec 2025 roku wynosiła 69 osób.

Działalność Klubu obejmuje szeroki zakres aktywności, w tym zajęcia ruchowe, plastyczne, kulinarne, edukacyjne oraz integracyjne. Organizowane są również spotkania okolicznościowe, wycieczki, warsztaty oraz wydarzenia kulturalne. W 2025 roku seniorzy aktywnie uczestniczyli m.in. w wyjazdach (do Wrocławia, Bolesławca), wydarzeniach lokalnych (dożynki, przeglądy), zajęciach międzypokoleniowych oraz inicjatywach społecznych i charytatywnych.

Działalność Klubu sprzyja integracji środowiska seniorów, rozwijaniu ich pasji oraz poprawie jakości życia. W 2025 roku na funkcjonowanie Klubu „Senior+” przeznaczono środki w wysokości 188.148,33 zł.

### 12.4. Zdrowie

Ośrodek Zdrowia w Kunicach świadczy usługi medyczne w oparciu o umowy zawarte z Dolnośląskim Oddziałem Wojewódzkim Narodowego Funduszu Zdrowia we Wrocławiu. Udzielanie świadczeń medycznych odbywa się w Ośrodku Zdrowia w Kunicach. W ośrodku czynne są Poradnie:

- Lekarza POZ,
- Poradnia Ginekologiczno-Położnicza,
- Poradnia Okulistyczna,
- Poradnia Neurologiczna,
- Poradnia Otolaryngologiczna,
- Poradnia Stomatologiczna,
- Dział Fizjoterapii.

Na początku 2025 roku z usług Ośrodka Zdrowia korzystało 5.460 pacjentów, natomiast na dzień 31 grudnia 2025 roku liczba zadeklarowanych pacjentów wynosiła **5.404**.

W ciągu 2025 roku w poszczególnych poradniach udzielono następującej liczby świadczeń:

- 26.271 porad w Poradni Ogólnej,
- 5.008 porad w Poradni Dziecięcej,
- 1.087 porad w Poradni Ginekologiczno-Położniczej,
- 981 porad w Poradni Stomatologicznej,

- 1.377 porad w Poradni Okulistycznej,
- 1.704 porady w Poradni Neurologicznej,
- 852 porady w Poradni Otolaryngologicznej.

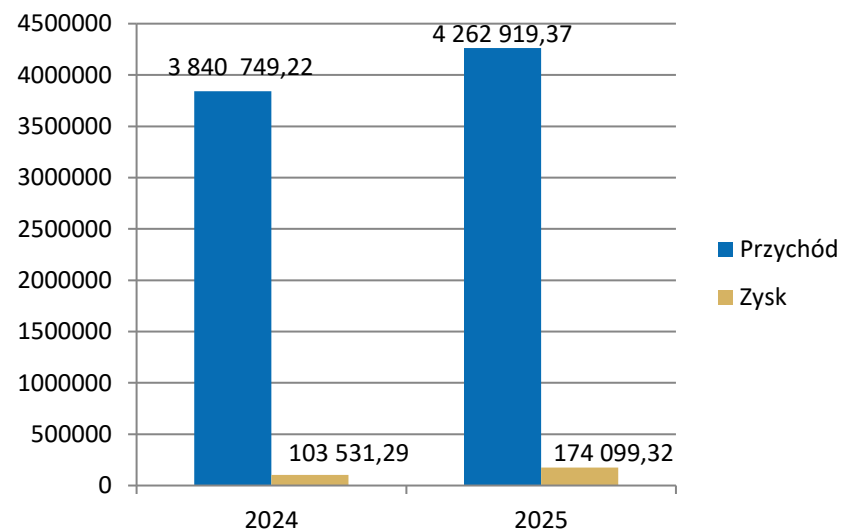
Ponadto w ramach usług komercyjnych 60 pacjentów skorzystało z odpłatnych zabiegów rehabilitacyjnych. W ramach Programu Rehabilitacji Leczniczej mieszkańców Gminy Kunice na lata 2025–2026 przyjęto 400 pacjentów, realizując łącznie 11.012 zabiegów rehabilitacyjnych.

## Finanse Ośrodka Zdrowia

W 2024 roku przychód placówki wyniósł 3.840.749,22 zł, natomiast osiągnięty zysk był znacznie niższy i wyniósł 103.531,29 zł. Oznacza to, że większość środków została przeznaczona na bieżące koszty funkcjonowania ośrodka, takie jak wynagrodzenia personelu, utrzymanie infrastruktury czy zakup materiałów medycznych.

W 2025 roku odnotowano wzrost przychodów do poziomu 4.262.919,37 zł, co oznacza zwiększenie wpływów o około 422 tys. zł w porównaniu z rokiem poprzednim. Jednocześnie poprawił się wynik finansowy – zysk wzrósł do 174.099,32 zł, czyli o ponad 70 tys. zł względem 2024 roku. Dane przedstawione na wykresie wskazują na pozytywną tendencję finansową – zarówno przychody, jak i wynik finansowy ośrodka wzrosły w analizowanym okresie.

Wyk. 12.4.1. Sytuacja finansowa Ośrodka Zdrowia w Kunicach w latach 2024-2025.



# Gospodarka przestrzenna



## 13. Gospodarka przestrzenna



**131**  
decyzji  
o warunkach zabudowy  
(WZ)



**16**  
decyzji o lokalizacji  
celu publicznego

### Decyzje o ustaleniu warunków zabudowy

W 2025 roku wszczęto 211 postępowań w sprawie ustalenia warunków zabudowy. Łącznie wydano 131 decyzji, w tym:

- 48 decyzji dotyczących budowy budynku mieszkalnego lub budynku mieszkalnego i gospodarczego,
- 9 decyzji dotyczących budowy budynków mieszkalnych (więcej niż jeden budynek w ramach jednej decyzji),
- 5 decyzji związanych z inwestycjami z zakresu odnawialnych źródeł energii (farmy fotowoltaiczne, magazyny energii),

- 19 decyzji obejmujących m.in. rozbudowy, przebudowy, budynki gospodarcze, rekreacyjne oraz zmiany sposobu użytkowania,
- 11 decyzji o odmowie ustalenia warunków zabudowy lub odmowie przeniesienia decyzji,
- 15 decyzji o umorzeniu postępowania.

Odmowy wydania decyzji wynikały z negatywnych uzgodnień innych organów w toku postępowań, natomiast umorzenia były konsekwencją wycofania wniosków przez inwestorów.

W 2025 roku gmina uzyskała również decyzje o warunkach zabudowy dla realizacji własnych zadań, w tym m.in.: przebudowy drogi gminnej w miejscowości Rosochata, przebudowy drogi gminnej w miejscowości Spalona – ul. Wiśniowa, budowy obiektów małej architektury, wiat rekreacyjnych, siłowni zewnętrznych i boiska przy ul. Plażowej w Kunicach, budowy budynku gospodarczego przy remizie OSP Kunicach.

W porównaniu do 2024 roku widoczny jest wyraźny wzrost liczby prowadzonych postępowań oraz wydanych decyzji, co wskazuje na rosnącą aktywność inwestycyjną na terenie gminy. O ile w 2024 roku dominowały decyzje związane z pojedynczymi inwestycjami mieszkaniowymi, o tyle w 2025 roku zauważalny jest szerszy zakres tematyczny spraw, obejmujący zarówno rozwój zabudowy mieszkaniowej, jak i rozbudowę infrastruktury technicznej, drogowej oraz obiektów użyteczności publicznej.

Tab. 13.1. Liczba wydanych decyzji o warunkach zabudowy w latach 2024-2025.

Rok	Liczba wydanych decyzji o warunkach zabudowy
2024	75
2025	131

## Decyzje o ustaleniu lokalizacji inwestycji celu publicznego

W 2025 roku prowadzono 15 postępowań w sprawie lokalizacji inwestycji celu publicznego, a łącznie wydano 16 decyzji, w tym:

- 1 decyzję dotyczącą budowy linii zasilającej w energię elektryczną,
- 6 decyzji dotyczących rozbudowy sieci wodociągowej i kanalizacji sanitarnej,
- 3 decyzje dotyczące przebudowy dróg,
- 6 pozostałe decyzje.

Decyzje te dotyczyły w dużej mierze inwestycji realizowanych przez gminę, w tym m.in. przebudowy dróg gminnych w Kunicach, Rosochatej i Spalonej, adaptacji budynku po byłym żłobku na punkt przedszkolny oraz rozbudowy sieci kanalizacji sanitarnej.

Tab. 13.2. Liczba wydanych decyzji o lokalizacji celu publicznego w latach 2024-2025.

Rok	Liczba wydanych decyzji o lokalizacji celu publicznego
2024	17
2025	16

## Plan ogólny gminy Kunice

Równoległe z innymi procedurami planistycznymi prowadzono prace nad sporządzeniem planu ogólnego gminy Kunice. Dokument ten stanowi kluczowy element nowego systemu planowania przestrzennego i będzie podstawą dla dalszego kształtowania polityki przestrzennej gminy oraz sporządzania miejscowych planów zagospodarowania przestrzennego.

Do końca 2025 roku do planu ogólnego złożono ponad 200 wniosków, co potwierdza wysokie zainteresowanie mieszkańców oraz właścicieli nieruchomości przyszłym kierunkiem rozwoju przestrzennego gminy.

## Nakłady finansowe

W 2025 roku na realizację zadań z zakresu planowania przestrzennego oraz wydawania decyzji administracyjnych przeznaczono:

- 91.104,63 zł – na sporządzenie i wydanie decyzji o warunkach zabudowy oraz decyzji o ustaleniu lokalizacji inwestycji celu publicznego,
- 90.434,82 zł – na procedury związane z miejscowymi planami zagospodarowania przestrzennego,
- 59.532,00 zł – na sporządzenie planu ogólnego gminy.

Łączne wydatki na powyższe zadania stanowiły blisko 70% środków zabezpieczonych w budżecie gminy na realizację zadań z zakresu gospodarki przestrzennej.

Rok 2025 potwierdził dynamiczny rozwój Gminy Kunice oraz rosnące zainteresowanie jej obszarem ze strony mieszkańców i inwestorów. Pomimo trwających zmian w systemie planowania przestrzennego, gmina zapewniła ciągłość procesów inwestycyjnych poprzez sprawne prowadzenie procedur planistycznych oraz wydawanie decyzji administracyjnych. Działania te stanowią fundament dla dalszego rozwoju zabudowy mieszkaniowej, infrastruktury technicznej i społecznej oraz realizacji zadań własnych gminy, przy jednoczesnym zachowaniu zasad ładu przestrzennego i zrównoważonego rozwoju.

## Decyzje podziałowe

W 2025 roku przeprowadzono 60 postępowań administracyjnych związanych z podziałem nieruchomości, z których 44 zakończyło się wydaniem decyzji zatwierdzającej projekt podziału. W przypadku pozostałych postępowań:

- wydano 5 postanowień opiniujących pozytywnie projekt podziału, po których wnioskodawcy nie wystąpili o wydanie decyzji w sprawie;
- wydano 3 postanowienia opiniujące negatywnie projekt podziału,
- wydano 2 decyzje umarzające postępowanie na skutek wycofania wniosku,
- pozostawiono bez rozpoznania 6 postępowań ze względu na nieuzupełnienie braków w złożonych wnioskach lub brak podstawy prawnej dokonania podziału.

Większość z wydanych decyzji dotyczyła podziałów związanych z zabudową mieszkaniową lub mieszkaniowo – usługową, na podstawie miejscowego planu zagospodarowania przestrzennego lub decyzji o warunkach zabudowy. Na podstawie art. 95 ustawy o gospodarce nieruchomościami, tj. niezależnie od ustaleń planu miejscowego i decyzji o warunkach zabudowy wydano 14 decyzji, a 5 decyzji wydano w związku z koniecznością poprawy warunków zagospodarowania sąsiednich nieruchomości.

Liczba przeprowadzonych postępowań administracyjnych dotyczących podziałów nieruchomości w odniesieniu do roku 2024 wzrosła, jednak ilość wydanych decyzji pozostała na tym samym poziomie, co przedstawia poniższa tabela.

Tab. 13.3. Porównanie liczby postępowań administracyjnych dot. podziału nieruchomości w latach 2024-2025.

<b>Rok</b>	<b>Ilość postępowań ws. podziału nieruchomości</b>	<b>Ilość wydanych decyzji</b>
2024	53	45
2025	60	44

# Gmina dla Mieszkańca



## 14. Działalność Gminnego Ośrodka Kultury i Sportu.



około 80  
wydarzeń  
kulturalnych



3 453 076,61 zł  
wydatki GOKiS



3 428 742,50 zł  
dochody GOKiS  
(w tym własne 407 692,50zł)

W 2025 roku Gminny Ośrodek Kultury i Sportu zorganizował łącznie około 80 wydarzeń kulturalnych. Szczególnie ważnym elementem działalności była organizacja festiwalu Szanty Kunice, Kunickiej Majówki, Kunickiej Folk-Biesiady oraz festiwalu Reggae. Dla najmłodszych mieszkańców zorganizowano zajęcia w tym półkolonie letnie oraz zimowe z bogatym programem aktywności. Gminny Ośrodek Kultury i Sportu prowadził systematyczne zajęcia w różnych sekcjach między innymi sportowe (aerobik, zumba, zdrowy kręgosłup, tenis stołowy, turnieje szachowe, brydż sportowy, szachy), plastyczne, wokalne, teatralne, ceramiczne; różnego rodzaju konkursy, festyny rekreacyjno-sportowe, koncerty, turnieje sportowe oraz wiele innych.

**Festiwal Szanty Kunice** jest jedną z najbardziej cenionych imprez szantowych w kraju. Każdego roku na scenie występują najlepsze zespoły muzyki żeglarskiej, co ściąga do Kunic ludzi z całej Polski. Szanty to muzyka nie tylko dla miłośników tego gatunku. Na festiwal chętnie przychodzą całe rodziny z dziećmi. Festiwal odwiedziła w ciągu 2 dni od 2000 do 3000 osób. Imprezą towarzyszącą festiwalowi są Regaty o Puchar Wójta Gminy Kunice.

**Festiwal Reggae nad Jeziorem Kunickim** jest niesamowicie klimatyczną imprezą, co roku do Kunic Gminny Ośrodek Kultury i Sportu zaprasza najbardziej znane polskie grupy grające muzykę reggae. Na festiwalu dobrze bawią się całe rodziny, a to wszystko dzięki

niesamowitej scenerii, do której idealnie wpisuje się muzyka reggae, przy której bawić się może zarówno dorosły jak i młodszy widz i to właśnie wtedy mamy zapewnioną wyśmienitą zabawę.

**Kunicki Bieg Reggae** początkowo był imprezą towarzyszącą Festiwalowi Reggae nad Jeziorem, jednak urósł do rangi dużej imprezy sportowej o charakterze ogólnopolskim. Malownicze Jezioro Kunickie jest dla biegaczy atrakcyjną trasą biegową. Zawodnicy mają do wyboru trzy dystanse: 5 km , 10 km i półmaraton. Wszystkie trasy biegowe posiadają atesty Polskiego Związku Lekkiej Atletyki.

**Kunicka Folk-Biesiada** odbywa się od 2016 roku. Pomysłodawcami imprezy byli członkowie Kapeli Kunice, którzy wraz z Gminnym Ośrodkiem Kultury i Sportu w Kunicach postanowili zorganizować imprezę folklorystyczną w Kunicach, na zaproszenie organizatorów do Kunic przybywa zawsze około dziesięć zespołów ludowych. Wydarzenie rozpoczyna się barwnym korowodem składającym się ze wszystkich zespołów biorących udział w Folk-Biesiadzie, ze śpiewem na ustach korowód idzie ulicami Kunic zapraszając mieszkańców do wspólnej zabawy. Każdego roku frekwencja wśród uczestników imprezy rośnie.

**Kunicka Majówka** jest coroczną imprezą organizowaną na zakończenie okresu majówkowego w Gminie Kunice. W wydarzeniu chętnie biorą udział całe rodziny, dobrze bawiąc się w różnych konkursach i zabawach. Gminny Ośrodek Kultury i Sportu zapewnia wyjątkowe atrakcje takie jak dmuchańce, zjeżdżalnie, kule wodne i wiele innych niespodzianek, zarówno dla młodszej jak i starszej widowni. Co roku podczas festynu podopieczni Gminnego Ośrodka Kultury i Sportu prezentują swoje umiejętności i talenty, które pielęgnują przez cały rok

w gminnych placówkach. W wydarzeniu aktywnie uczestniczą szkoły z terenu gminy Kunice, Klub Seniora, Koła Gospodyń Wiejskich.



## 14.1. Budżet Gminnego Ośrodka Kultury i Sportu.

W 2025 roku przychody ogółem wyniosły 3.428.742,50 zł i były wyższe o 150.359,00 zł w porównaniu z rokiem 2024. Głównym źródłem finansowania pozostawały dotacje podmiotowe, które wzrosły z 2.860.000,00 zł w 2024 roku do 3.005.000,00 zł w 2025 roku (wzrost o 145.000,00 zł). W analizowanym okresie odnotowano spadek dotacji celowych z 50.000,00 zł do 16.050,00 zł, tj. o 33.950,00 zł. Jednocześnie wzrosły przychody z tytułu środków własnych – z 368.383,50 zł w 2024 roku do 407.692,50 zł w 2025 roku, co oznacza wzrost o 39.309,00 zł. Udział środków własnych w przychodach ogółem w 2025 roku wyniósł 12,0%. Koszty ogółem w 2025 roku wyniosły 3.491.869,49 zł i były wyższe o 119.513,01 zł w stosunku do roku poprzedniego. Wydatki ogółem osiągnęły poziom 3.453.076,61 zł, co oznacza wzrost o 135.620,29 zł w porównaniu z 2024 rokiem.

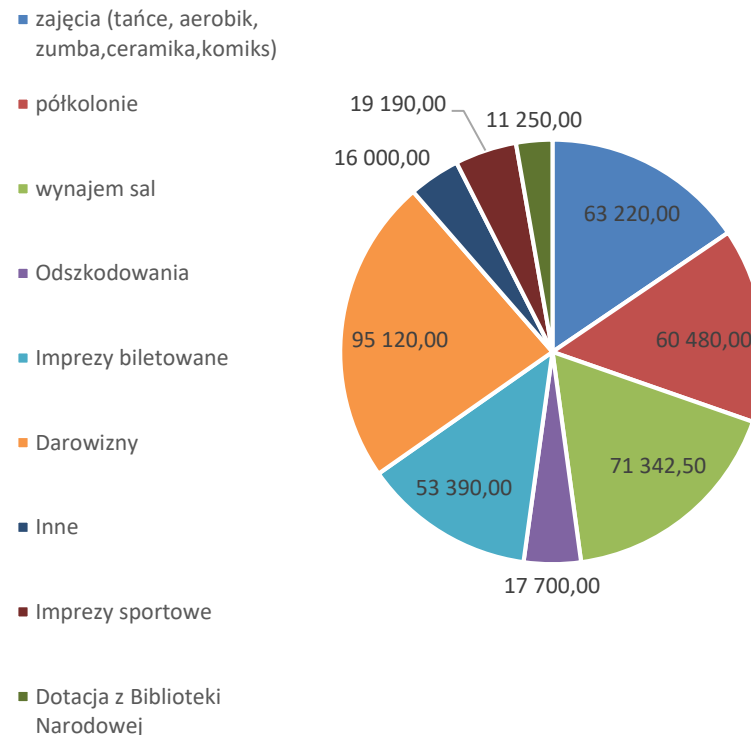
Tab.14.1.1. Porównanie budżetu GOKiS w latach 2024-2025.

	Rok 2024	Rok 2025	zmiana w zł
Przychody ogółem	3.278.383,50	3.428.742,50	150.359,00
Dotacje podmiotowe	2.860.000,00	3.005.000,00	145.000,00
Dotacje celowe	50.000,00	16.050,00	-33.950,00
Środki własne	368.383,50	407.692,50	39.309,00
Koszty ogółem	3.372.356,48	3.491.869,49	119.513,01
Wydatki ogółem	3.317.456,32	3.453.076,61	135.620,29

Dane wskazują na niewielki wzrost zarówno przychodów, jak i kosztów oraz wydatków w 2025 roku w stosunku do roku poprzedniego.

Wyk. 14.1.1. Dochody GOKiS w 2025 roku.

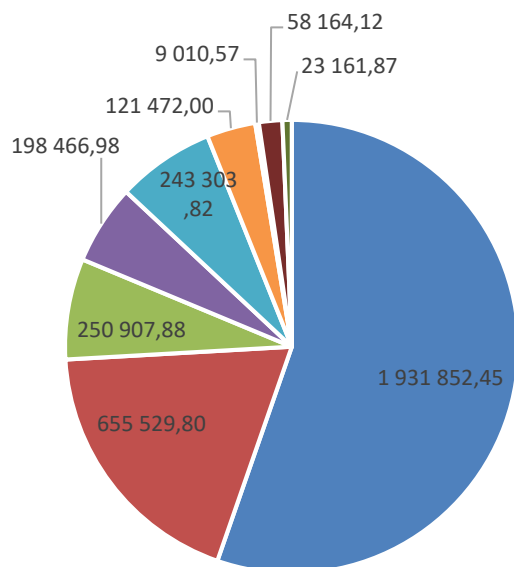
### Dochody GOKiS Kunice



Wyk.14.1.2. Wydatki GOKiS Kunice w 2025r.

### Wydatki GOKiS w 2025r.

- Wynagrodzenia osobowe razem z pochodnymi oraz inne św.na rzecz pracowników
- Zakup usług pozostałych
- Zakup materiałów i wyposażenia
- Wynagrodzenia bezosobowe
- Opłata za media (gaz,woda,energia)
- Podatek od nieruchomości
- Pozostałe koszty
- Zakup książek do bibliotek



W 2025 r. wydatki Gminnego Ośrodka Kultury i Sportu charakteryzowały się wyraźną dominacją kosztów osobowych. Największą pozycję stanowiły wynagrodzenia wraz z pochodnymi, które wyniosły 1.931.852,45 zł, co stanowi ponad połowę wszystkich wydatków instytucji. Drugą co do wielkości kategorią był zakup usług pozostałych (655.529,80 zł), obejmujący m.in. organizację wydarzeń, obsługę techniczną oraz usługi zewnętrzne.

Istotną część budżetu przeznaczono również na zakup materiałów i wyposażenia (250.907,88 zł) oraz opłaty za media (303.466,98 zł), co odzwierciedla koszty bieżącego utrzymania obiektów i działalności. Mniejsze, lecz zauważalne wydatki dotyczyły podatku od nieruchomości (121.472,00 zł) oraz wynagrodzeń bezosobowych (ok. 198.000,00 zł).

Pozostałe kategorie, takie jak zakup książek do bibliotek, amortyzacja czy inne koszty, miały marginalny udział w strukturze wydatków. Ogólnie struktura budżetu wskazuje na wysokie koszty stałe związane z utrzymaniem kadry oraz infrastruktury, przy jednoczesnym znaczącym udziale środków przeznaczanych na działalność operacyjną i kulturalną.

## 15. Bezpieczeństwo publiczne



**164**  
Liczba interwencji  
OSP



**59**  
Liczba interwencji  
pożarniczych OSP



**75**  
Liczba członków  
OSP



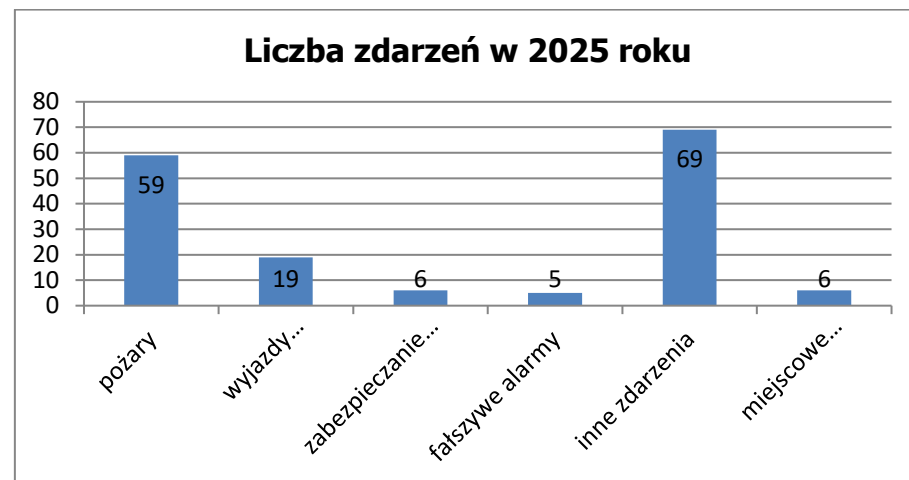
**0,95 mln zł**  
Wydatki  
na OSP

W 2025 roku na terenie gminy Kunice funkcjonowały 2 jednostki Ochotniczej Straży Pożarnej (Kunice i Miłogostowice), w których służbę pełniło łącznie 75 strażaków-ochotników. Jednostki OSP odnotowały 164 zdarzenia, w tym 59 pożarów, 69 innych zdarzeń, 6 miejscowych zagrożeń oraz 5 fałszywych alarmów.

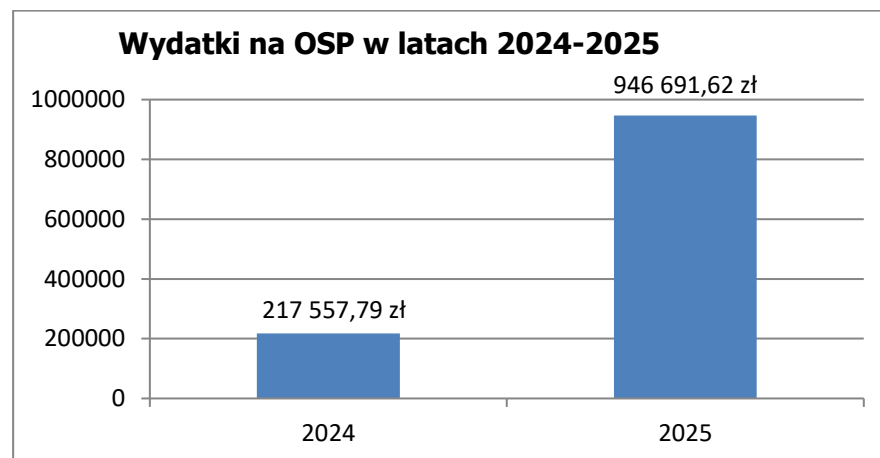
Kluczowym wydarzeniem w ubiegłym roku był zakup nowego samochodu specjalnego ratowniczo-gaśniczego Mercedes Benz Atego 1429 AF o wartości 1.272.970,00 zł dla OSP Kunice. Komendantem Gminnych Ochotniczych Straży Pożarnych jest Dh Kamil Pietrzyk.



Wyk.15.1. Interwencje jednostek OSP w 2025 roku.



Wyk. 15.2. Wydatki OSP w latach 2024-2025.



## 16. Sport



**300 tys zł**  
Wartość udzielonych  
dotacji dla klubów  
sportowych

Na podstawie podjętej Uchwały nr VIII/61/24 Rady Gminy Kunice z dnia 20 grudnia 2024 r. w sprawie budżetu gminy Kunice na 2025 rok, przyznano dotacje celowe na finansowanie lub dofinansowanie zadań zleconych do realizacji stowarzyszeniom na zadania z zakresu sportu w wysokości 300.000,00 zł. Z ogólnej kwoty dotacji sfinansowano działalność klubów sportowych.

Klub Sportowy „ALBATROS” w Jaśkowicach Legnickich w roku 2025 otrzymał dotację w wysokości 30.000,00 zł. Drużyna „Senior” w roku 2025 liczyła 30 zawodników, którzy uczestniczyli w treningach i sparingach. Drużyna aktualnie bierze udział w rozgrywkach klasy „B”, oraz w rozgrywkach sportowych o Puchar Polski. W okresie sezonu piłkarskiego drużyna rozegrała 16 spotkań w rundzie wiosennej i 11 spotkań w rundzie jesiennej.

Klub Bieniowicko-Pątnowsko-Szczytnicki Klub Sportowy „KACZAWA” w Bieniowicach w roku 2025 otrzymał dotację w wysokości 65.000,00 zł. W Klubie funkcjonowała 1 drużyna w lidze okręgowej, 1 drużyna w klasie B oraz trzy drużyny młodzieżowe: trampkarze, młodziki i żaki.

Ludowy Zespół Sportowy „Mewa” Kunice w roku 2025 otrzymał dotację w wysokości 85.000,00 zł. Drużyna seniorska rywalizowała w B-klasie (gr. 3 Legnica), zajęła 1. miejsce i awansowała do A-klasy. W rundzie jesiennej sezonu 2025/2026, już w A-klasie, zakończyła rozgrywkę na wysokim 2. miejscu. Drużyna juniorów młodszych po rundzie wiosennej sezonu 2024/2025 występowała w III lidze okręgowej. Jesienią 2025 rozegrała 15 spotkań i zajęła 2. miejsce wśród 16 zespołów (23 zawodników). Zespół trampkarzy (III liga okręgowa C1, gr. 2) zakończył rundę jesienną na 5. miejscu i liczy 28 zawodników. Drużyna młodzików w V lidze okręgowej D1 (gr. 2) zajęła 1. miejsce i awansowała do IV ligi okręgowej; w kadrze jest 30 zawodników. Ze względu na duże zainteresowanie sekcja Orlików została podzielona na dwa zespoły, które uczestniczyły w rozgrywkach Ligi OZPN na trawie i w hali (16 zawodników). Drużyna Orlik Niebieski również brała udział w tych rozgrywkach – początkowo liczyła 20 zawodników, a od lipca 2025 roku 33. Drużyna Żaków liczy 20 zawodników, natomiast drużyna Skrzatów – 16.

Ludowy Klub Sportowy „Ikar” Miłogostowice w 2025 roku otrzymał dotację w wysokości 51.000,00 zł. Klub uczestniczył w rozgrywkach organizowanych przez Dolnośląski Związek Piłki Nożnej – Podokręg Legnica, zarówno w rundzie wiosennej, jak i jesiennej. Drużyna seniorów rozegrała 15 meczów ligowych w rundzie wiosennej klasy

okręgowej, 15 meczów w rundzie jesiennej oraz 10 spotkań sparingowych w okresie przygotowawczym. Dodatkowo zespół wystąpił w 3 meczach w piłce nożnej o Puchar Polski. W sezonie 2024/2025 drużyna zakończyła rozgrywki klasy okręgowej (gr. II, Podokręg Legnica) na 15. miejscu, co skutkowało spadkiem do Klasy A (sezon 2025/2026, gr. Legnica III). W tych rozgrywkach zespół uplasował się na 13. miejscu.

Klub Sportowy "Mała Unia Rosochata" przy Stowarzyszeniu „Mała Unia” w Rosochatej w 2025 roku otrzymał dotację w wysokości 69.000,00 zł. Treningi zawodników odbywały się przez cały rok. W rundzie wiosennej sezonu 2024/2025 w rozgrywkach DZPN klub reprezentowało 9 drużyn (seniorów, juniorów młodszych, trampkarzy, młodzików, 2 zespoły orlików i żaków oraz 2 zespoły skrzatów). Do rundy jesiennej sezonu 2025/2026 zgłoszono 9 drużyn (seniorów, juniorów młodszych, trampkarzy, młodzików, 2 zespoły orlików, 2 zespoły żaków i skrzatów). Drużyny seniorów, trampkarzy, orlików, żaków i skrzatów uczestniczyły w turniejach organizowanych przez DZPN. Dodatkowo zespoły uczestniczyły w wielu wydarzeniach sportowych i charytatywnych oraz meczach sparingowych. Klub utrzymał Srebrną Gwiazdkę w prestiżowym Programie Certyfikacji PZPN. O elitarności programu świadczy fakt, że na całym Dolnym Śląsku w programie utrzymało się jedynie 8 klubów – 4 srebrne szkółki oraz 4 brązowe. Certyfikacja PZPN jest doskonałym środkiem do promocji naszej miejscowości i Gminy Kunice na obszarze całej Polski. Program Certyfikacji nakłada wiele rygorystycznych wymogów i kryteriów m.in. posiadanie programu szkolenia, planów oraz harmonogramów treningowych, odpowiedniej ilości jednostek treningowych oraz meczowych w mezocyklu, ilości

zawodników przypadających na jednego trenera czy umieszczania konspektów treningowych w systemie zarządzania szkółką.

Tab.16.1. Zestawienie udzielonych dotacji dla klubów sportowych w 2025 roku.

<b>Klub Sportowy</b>	<b>Wysokość udzielonej dotacji</b>
Klub Sportowy „ALBATROS” w Jaśkowicach	30.000,00
Klub Bieniowicko-Pątnowsko-Szczytnicki Klub Sportowy „KACZAWA” w Bieniowicach	65.000,00
Ludowy Zespół Sportowy „Mewa” Kunice	85.000,00
Ludowy Klub Sportowy „Ikar” Miłogostowice	51.000,00
Klub Sportowy "Mała Unia Rosochata"	69.000,00

## 17. Członkostwo Gminy Kunice w związkach i organizacjach.

Gmina Kunice w roku 2025 należała do następujących organizacji:

- Związek komunalny „WODOCIĄG LISOWICE”,
- Związek Gmin Wiejskich Rzeczypospolitej Polskiej,
- Związek Międzygminny „Regionalne Schronisko dla Zwierząt”,
- Stowarzyszenie Lokalna Grupa Rybacka „Dolnośląska Kraina Karpia”,
- Stowarzyszenie Lokalna Grupa Działania „Wrzosowa Kraina”,
- Stowarzyszenie „Towarzystwo Przyjaciół Dzieci Oddział Okręgowy w Legnicy”,
- Zintegrowane Inwestycje Terytorialne Legnicko-Głogowskiego Obszaru Funkcjonalnego na lata 2021-2027,
- Dolnośląska Organizacja Turystyczna.

W ramach członkostwa Gminy Kunice w Zintegrowanych Inwestycjach Terytorialnych Legnicko-Głogowskiego Obszaru Funkcjonalnego na lata 2021-2027, w 2025 roku udzielono dotacji celowej na organizację i obsługę instrumentu dla Miasta Legnicy będącego Liderem w wysokości 7.514,00 zł. W wyniku rozliczenia oraz niewykorzystania całości udzielonej dotacji, Miasto Legnica zwróciło 2.585,36 zł. W ramach ZIT LGOF procedowany jest wniosek o dofinansowanie inwestycji pn. „Budowa ścieżek rowerowych wraz z infrastrukturą turystyczną w powiecie legnickim (Legnica-Kunice-Prochowice)”. Projekt dotyczy budowy ścieżki rowerowej o długości 8 km

po nasypie kolejowym po byłej linii kolejowej na trasie Legnica-Rawicz. Ścieżka rowerowa obejmować będzie 3 miejscowości gminy Kunice: Pątnów Legnicki, Bieniowice oraz Szczytniki nad Kaczawą. Aktualnie gmina oczekuje na ostateczną ocenę wniosku o dofinansowanie. Wartość zadania szacuje się na 6.852.505,84 zł w tym wnioskowano o pomoc w wysokości 4.107.392,00 zł.



## Współpraca z Lokalną Grupą Działania

### Wrzosowa Kraina

Gmina Kunice należy do stowarzyszenia od 5 listopada 2014 roku. W 2025 roku Gmina Kunice wzięła udział w ogłoszonym przez LGD Wrzosowa Kraina naborze wniosków o wsparcie na operacje z zakresu PS WPR 2023-2027 Poprawa dostępu do małej infrastruktury publicznej. W ramach naboru złożyła wniosek o wsparcie realizacji inwestycji pn. „Budowa oświetlenia przy ścieżce rekreacyjnej dookoła Jeziora Kunickiego”. Za pośrednictwem LGD Wrzosowa Kraina i przy wsparciu organizacji, Gmina Kunice otrzymała dofinansowanie na niniejsze zadanie w wysokości 391.004,00 zł. Zadanie zostanie zrealizowane w 2026 roku. Udział w programie był możliwy dzięki przynależności do LGD Wrzosowa Kraina. Gmina Kunice wraz z LGD realizuje program Działaj Lokalnie. Mieszkańcy i organizacje pożytku publicznego z terenu gminy mają możliwość udziału w projektach i programach współorganizowanych z LGD Wrzosowa Kraina.



## Współpraca zagraniczna: Brühl (Niemcy)

Gmina Kunice od wielu lat współpracuje z niemieckim miastem Brühl, 29 kwietnia 1997 roku przedstawiciele samorządów obu miejscowości podpisali Porozumienie o wzajemnej przyjaźni i współpracy, które stało się podstawą partnerskich relacji. Dokument ten zawiera obustronne deklaracje wsparcia, współdziałania w rozwiązywaniu problemów komunalnych oraz rozwijania kontaktów na poziomie instytucjonalnym i samorządowym. Istotnym elementem porozumienia jest również budowanie relacji międzyludzkich, w tym wymiana młodzieży i mieszkańców obu gmin. W 2025 roku w Brühl nastąpiła zmiana na stanowisku burmistrza. Wieloletniego włodarza miasta, Dietera Freitagą, zastąpił Marc Prokop. Gmina Kunice skierowała do nowo wybranego burmistrza list gratulacyjny, wyrażając jednocześnie nadzieję na kontynuację i dalszy rozwój owocnej współpracy między partnerskimi samorządami.



## 18. Cele i wyzwania na kolejne lata .

Rok 2025 był okresem intensywnego rozwoju Gminy Kunice oraz konsekwentnej realizacji działań ukierunkowanych na poprawę jakości życia mieszkańców, rozwój infrastruktury technicznej i społecznej, a także wzmocnienie potencjału inwestycyjnego gminy. Podejmowane działania stanowiły element długofalowej strategii rozwoju samorządu, której celem jest tworzenie nowoczesnej, bezpiecznej i przyjaznej mieszkańcom gminy.

Jednym z kluczowych kierunków rozwoju pozostaje dalsza rozbudowa infrastruktury wodno-kanalizacyjnej. Równolegle prowadzone są działania związane z przygotowaniem jednej z najważniejszych inwestycji infrastrukturalnych w historii gminy, czyli budowy nowoczesnej oczyszczalni ścieków. Obecnie ukończyliśmy opracowywanie dokumentacji środowiskowej dla tego przedsięwzięcia, które w przyszłości znacząco wpłynie na bezpieczeństwo infrastrukturalne i możliwości dalszego rozwoju gminy.

Istotnym obszarem działań pozostaje również rozwój infrastruktury drogowej i komunikacyjnej. Kontynuowane będą przebudowy dróg w miejscowościach Kunice, Spalona, Rosochata, Grzybiany, Szczytniki nad Kaczawą oraz Szczytniki Małe. Jednocześnie prowadzone są prace projektowe dotyczące nowych inwestycji drogowych w Jaśkowicach Legnickich, Pątnowie Legnickim, Kunicach oraz Golance Górnej.

Gmina aktywnie współpracuje także z Powiatem Legnickim w zakresie współfinansowania projektów i realizacji dróg powiatowych na terenie gminy, dostrzegając znaczenie dobrej infrastruktury komunikacyjnej dla bezpieczeństwa mieszkańców oraz rozwoju gospodarczego.

Opracowywany jest projekt utworzenia wewnętrznej komunikacji gminnej, co pozwoli naszym mieszkańcom na sprawne przemieszczanie się pomiędzy naszymi miejscowościami.

Ważnym kierunkiem rozwoju jest również rozbudowa infrastruktury pieszo-rowerowej. Trwają działania związane z przygotowaniem budowy ścieżek pieszo-rowerowych pomiędzy Kunicami a Ziemnicami oraz Jaśkowicami Legnickimi i Rosochatą. Szczególne znaczenie będzie miała planowana do realizacji w 2026 roku ścieżka pieszo-rowerowa przebiegająca po nieczynnej linii kolejowej od miejscowości Pątnów Legnicki do Szczytnik nad Kaczawą. Inwestycja ta stworzy nową przestrzeń rekreacyjną i komunikacyjną, zwiększając atrakcyjność turystyczną gminy oraz komfort codziennego funkcjonowania mieszkańców.

Samorząd konsekwentnie rozwija również infrastrukturę społeczną, edukacyjną i rekreacyjno-sportową. W 2026 roku planowane jest rozpoczęcie funkcjonowania gminnego żłobka w Kunicach, który stanowi odpowiedź na rosnące potrzeby młodych rodzin. Równolegle prowadzone są działania koncepcyjne dotyczące budowy nowej szkoły podstawowej w Kunicach wraz z halą sportową, która w przyszłości ma stać się nowoczesnym centrum edukacyjnym i sportowym dla mieszkańców gminy.

Wśród planowanych przedsięwzięć znajdują się również działania związane z budową hali sportowej w Bieniowicach, a także budową nowych świetlic wiejskich w Piotrówku i Grzybianach. Inwestycje te mają na celu rozwój lokalnej integracji społecznej, poprawę warunków działalności organizacji społecznych oraz tworzenie nowoczesnej przestrzeni dla aktywności mieszkańców.

W kolejnych latach Gmina Kunice zamierza nadal aktywnie pozyskiwać środki zewnętrzne, rozwijać współpracę z innymi samorządami oraz konsekwentnie realizować politykę zrównoważonego rozwoju.

Priorytetem pozostanie dalsza poprawa jakości infrastruktury, rozwój usług publicznych, usług zdrowotnych, kulturalnych, wspieranie rodzin oraz tworzenie nowoczesnej i atrakcyjnej przestrzeni do życia dla obecnych i przyszłych mieszkańców gminy.

